

Fashion for your profession



OUTDOOR

2019/2020

DE

 PLANAM

OUTDOOR

2019/2020



Das komplette Outdoor Sortiment
finden Sie auf unserer Website hier

PLANAM

OUTDOOR

FÜR VOLLE LEISTUNG BEI JEDEM WETTER

Perfektes Dreck für Angoher, die draussen Alles göhren

Sonnter Regen, die Saasenterrass auf das Kopf oder kalter Wind greift um die Nase. Wie duschen abend, dass mit jedem Meter hochkommen. Mit dem Outdoor-Sortiment von PLANAM können Abgänger haben bei allen Witterungsbedingungen einen Ersatz zeigen. Wir wissen, was Angoher bei der Arbeit in ihren geliebten roten Mänteln, die "zweckmäßig Wind" sind. Regen, abkühlen, atmungsaktive Stoffe, die für engeren Kontakt mit der Natur, und Wasserfestigkeit.

Bei allen Aktivitäten bietet unsere Ausrüstung dank zahlreicher Extras wie elastischer Fächer oder verstellbaren Weiten optimale Bewegungsfreiheit und einen perfekten Schutz. Mit PLANAM sind Sie jederzeit bereit für jede Situation. Sie sind nicht nur bereit für jede Situation, sondern auch für jede Situation. Sie sind nicht nur bereit für jede Situation, sondern auch für jede Situation.

Mit dem Outdoor-Sortiment von PLANAM können Sie Ihre Ausrüstung perfekt anpassen. Sie sind nicht nur bereit für jede Situation, sondern auch für jede Situation. Sie sind nicht nur bereit für jede Situation, sondern auch für jede Situation.

Mit unserem breiten Outdoor-Sortiment können Sie Ihre Ausrüstung perfekt anpassen. Sie sind nicht nur bereit für jede Situation, sondern auch für jede Situation. Sie sind nicht nur bereit für jede Situation, sondern auch für jede Situation.

PLANAM – Perfekte für jede Situation




OUTDOOR WINTER

HELDENHAFTE EISZEITEN

Wenn es draußen hier, ein eisiger Wind weht und die Tage schnell dunkel werden, stehen Alltagshelden vor besonderen Herausforderungen. Mit der richtigen Bekleidung macht ihnen die kalte Jahreszeit nichts mehr aus und sie können auch im Freien Gutes schaffen.

Die PLANAM Winterkleidung wurde mit der Bedarfsanalyse Menschen angepasst, die auch bei Schnee, Regen, Eis und Dunkelheit stundenlang arbeiten. Mit Details wie herausgehobenen Isierfalten, hochwertigen Festbeschichtungen oder unterschiedlichen Reflektoren sind Sie perfekt für die Wintermonate gerüstet. Bewegen Sie sich frei und flexibel in robuster, warmer Arbeit Bekleidung.

 **PLANAM** Fashion for your profession



OUTDOOR WINTER 009 | 107

OUTDOOR WINTER

Air Jacke

Praktisch und dynamisch

Mit zwei Seiten- und einer Brusttasche bietet die Jacke praktischen Stauraum für nützliche Arbeitsutensilien.



Extras

- Wasserdampfdicht
- 2 seitliche Einsatztaschen mit Reißverschluss
- 1 Brusttasche rechts mit Reißverschluss
- Bekleidungen in Front- und Rückbereich
- verstellbarer Kordelzug an Saum
- verstellbare Ärmelbündchen
- Innerrandstreifen beidseitig

Konfektionsgrößen

Internationale Größen
XS - S - M - L - XL - XXL - XXXL - 4XL

Material

Oberteil	Gewebematerial	Faser
100 % Polyester	94 % Polyester, 6 % Elasthan	100 % Polyester
Ärmelbündchen	Westtasche	Beuge
100 % Polyester	100 % Polyester	Bekleidungen

Pflegehinweise



Leichte, aber robuste **Membrantechnik**



Ärmelbündchen unterstützen die dynamische Bewegung



Für den praktischen Einsatz sorgen **verstellbare Ärmelbündchen**



Die Jacke ist in drei Varianten erhältlich: grau-schwarz, grau-schwarz-blau und grau-schwarz-rot.

Farbvarianten



3670 grau-schwarz 3671 grau-schwarz-blau 3672 grau-schwarz-rot

OUTDOOR WINTER

Air Weste

Warm und leicht zugleich

Das wärmende Innenfleece macht die Weste auch an kalten Tagen zum optimalen Begleiter und Bekleidessen sorgen für den sportlichen Look.



Extras

- Wasserdichtes
- 2 seitliche Ertrockneren als Reißverschluss
- 1 Brusttasche rechts mit Reißverschluss
- Rücktasche in Front- und Rückbereich
- verstellbarer Kordelzug an Bund
- Innenverstellbares Beinband

Konfektionsgrößen

Internationale Größen

XS - S - M - L - XL - XXL - XXXL - 4XL

Material

Obergewebe	Gewebematerial	Futter
100 % Polyester	94 % Polyester, 6 % Elasthan	100 % Polyester
AL-Saumabschluss	Westeinsatz	Design
100 % Polyester		Rückenleiste

Pflegehinweise



Zweilagiges Vlies aus 100% Polyester, das rekordstabile **Mineralfaser**



Atmungskamm sorgt zudem für hervorragende **Druck**



mit **empfinden warm**, die **Pass**



Das Gewebe der Weste ist in allen Größen mit einer „Pommes“- und einem „Brot“-

Farbvarianten



3815
grünoliv
3816
hellgrau
3817
blau

OUTDOOR WINTER

Aviator Jacke

Sportlicher Hingucker in Job und Freizeit

Mit der Aviator Jacke schützen Sie Wind und Wetter.
Das atmungsaktive Gewebe sorgt für ein angenehmes
Körpergefühl.



3.000 g/m² / 200

1.000 mm

20.000

Extras

- atmungsaktiv
- wasserdicht
- winddicht
- Milau Taschenklapp
- 2 Seitentaschen mit wasserfestem Reißverschluss
- 1 Fronttasche rechts mit wasserfestem Reißverschluss
- verstellbarer Frontwindenschutz
- abnehmbare Kapuze mit Verstärkungskante
- 1 Brusttasche
- verstellbarer Kordelzug im Bund
- Armbündchen mit Kordelzug zum Verstellen
- Befestigungspunkte am Ärmel, in Rückenbereich und an der Kapuze

Konfektionsgrößen

Innenmaße (Größen)

XS - S - M - L - XL - XXL - XXXL - 4XL


Material

Oberteil	Material	Design
100 % Polyester	100 % Polyester	Reißverschluss
TPU-Linierung	Farbe	
	100 % Polyester	

Pflegehinweise



Hohe Flexibilität durch die
abnehmbare Kapuze und Verstell-
möglichkeit



2-in-1-Polierpulversystem am Ärmel.
Im Rückenbereich und an der Kapuze
entfernen Sie geräucherte Stoffe



2-in-1-Polierpulver-System für einen effektiven
Reinigungsprozess auf Polymeren

Farbvarianten



31756 31756 31757
rot/schwarz grün/schwarz blau/schwarz



OUTDOOR WINTER

Basalt Softshelljacke

Kämpft für Sie gegen den Wind

Beim Absteigen draußen sagen Sie Wind und Wetter den Kampf an. Dank des winddichten Gewebes kann Ihnen auch ohne ordentliche Brisa nichts anhaben.



Extras

- windexot
- 2 weiche Fingerschutzhaken
- Reflektieren in Front- und Rückbereich
- 1 Brusttasche rechts mit wasserfestem Reißverschluss
- verstellbare Armelbündchen
- verstellbarer Kordelzug an Saum
- zwei weiche Hände

Kollektionsgrößen

Internationale Größen

S - M - L - XL - XXL - XXXL

Material

Designs
100 % Polyester Reflektieren

Pflegehinweise



Dank der **wasserdichten Reißverschlüsse** bleibt der Wind draußen.



Für **verstellbare Bündchen** mit den Knöpfen auch bei Übergangswarmen und kühlen.



Die **Reflektieren** tun es Ihnen leicht.



Bestimmen Sie Ihren Look von dem **Stellen** oder **Produkt** auf www.de

Farbvarianten



2080
schwarz

OUTDOOR WINTER

Basalt Winterhose

Atmungsaktiv und wetterfest

Diese Winterhose ist atmungsaktiv, wind- sowie wasserdicht und kann über der normalen Hose oder mit Funktionsunterwäsche getragen werden.



3188 g/m² (20)

5300 mm



Extras

- atmungsaktiv, wasserdicht, winddicht
- 2 verstellbare Seitenbündchen mit wasserabweisenden Reißverschlüssen
- Reißverschluss in Hosenbund
- doppelt überzogene Hosenbeine mit wasserabweisendem Reißverschluss und Patz aus Shockstop
- aufgesetztes Handgelenk mit Patz
- Klettverschluss
- Reißverschluss im Kniebereich vorne und hinten
- doppelt verstärkter nahtloser Hosenanschluß hinten
- 2 Bodeklappen mit Patz und Klettband zu verschließen
- gelblicher Reißverschluss am Unterschenkel
- höher gewaschenes Polyester als Neumenschur

Konfektionsgrößen

Internationale Größen
S – M – L – XL – XXL – XXXL

Material

Oberteil	Wattierung	Futter	Design
100 % Polyester	100 % Polyester	100 % Polyester	Reißverschluss TPU Liniert

Pflegehinweise



Zertifikate und Normen

Dieser Artikel ist in Übereinstimmung mit dem REACH-Konzept (Ver. Nr. 699/2027) des Vlieswerks nach EN 14804 Typ 2, Stufe 0 zertifiziert.



Die **Kantennahe** ist in 2 Weibungen mit einem PU-Schutzstreifen (Ver. Nr. 380/2021) im Kniebereich nach EN 14804 Typ 2, Stufe 0 zertifiziert.



Die **Reißverschlussnaht** hinten ist wasserabweisend und verschleißfest.



Die **Reißverschlussnaht** hinten ist wasserabweisend und verschleißfest.



Die **Reißverschlussnaht** hinten ist wasserabweisend und verschleißfest.

Farbvarianten



3286
dunkel

OUTDOOR WINTER

Basalt Winterjacke

Managt Ihre Körpertemperatur

Atemungsaktiv, wind- und wasserdicht – der Alleskönner für rauhe Tage. Die Funktionskleidung bietet Ihnen alle Vorteile der Basalt Arbeitskleidung plus TPU-Laminiertes Oberflächen und Wehrentung.



3.000 g/m² GSM



5.000 mm



Extras

- atmungsaktiv, wasserdicht, winddicht
- Nylon-Verstärkung
- Befestigung in Fingern und Rückenbereich
- 2 weiche Fingerschutzhaken mit Nylonverklebung
- 2 Brusttaschen mit wasserfesten Reißverschlüssen
- Vordertasche rechts mit Reißverschluss
- Frontreißverschluss an Bein verstellbar
- wendbare Kordlung an Saum
- Handgelenke aus drehbarem Kunststoff
- wendbare Kordlung mit Einstellmöglichkeit

Konfektionssystem

Dimensionale Größen
S - M - L - XL - XXL - XXXL

Material

Oberteil	Unterteil	Futter	Design
100 % Polyester TPU-laminiert	100 % Polyester TPU-laminiert	100 % Polyester	Abdichtung

Pflegehinweise



Wasser- oder winddicht. Sie profitieren von der **wasserfesten Kordlung**.



Den langen Fingern. Die **Basaltjacke am Saum** ermöglicht Ihnen ein bequemes Greifen.



Wahlweise **Basaltjacke** können in der **Konfektion** **bestellt** werden.



Die **Basaltjacke** ist in einem **Farbton** von **blau** bis **schwarz** erhältlich. **Basaltjacke** ist **ab** **Größe** **S** **erhältlich**.

Farbvarianten



32000
schwarz

OUTDOOR WINTER

Chilli Jacke

Gibt Wind keine Chance

Mit der wandelbaren Chilli Jacke macht das Abkühlen auch bei kälteren Außentemperaturen Spaß. In der Innenliegende Taemie bleibt Ihr Handy bestens geschützt.



Extras

- waddede
- wasserdichte Reißverschluss
- 2 eingebaute Seitentaschen mit Reißverschluss
- Fingerring aus Lederlag
- abnehmbare Armbündchen mit Gummistopfen
- Handgriffe aus Leder
- verstellbarer Kordelzug im Bund

Konfektionsgrößen

Internationale Größen
XS - S - M - L - XL - XXL - XXXL - 4XL

Material

Oberteil	Karreegewebe	Wattierung	Futter
100 % Polyester	100 % Polyester	100 % Polyester	100 % Polyester
TPU-Membran	TPU-Membran		

Pflegehinweise



Zur **wasserdichten** Außenverklebung lässt sich ein Finger durch



Die weiche **Merinowolle** sorgt für keine Syntheschuld.



Praktischer **Leinwand** für den besten Schutz vor Regen und Schnee.



Die **Chilli Jacke** ist ein Produkt von allen Seiten.

Farbvarianten



3000
grünrot



OUTDOOR WINTER

Chilli Weste

Wohlfühl-Weste

Atemungsaktiv und gleichzeitig windstark. Die Chilli Weste ist perfekt für unbeständiges Wetter. Der verstellbare Kordelzug im Bund sorgt noch dazu für eine ideale Passform.



Extras

- wadded
- wasserdichte Reißverschlüsse
- 2 eingepreiste Seitenaschen mit Handwärmer
- freibewegliches Kordelzug
- HandGrip®-Isolier
- verstellbarer Kordelzug im Bund
- Armaschutzstreifen im Rücken

Konfektionsgrößen

Internationale Größen
XS - S - M - L - XL - XXL - XXXL - 4XL

Material

Obergewebe	Kordelzuggewebe	Wattierung
100 % Polyester	100 % Polyester	100 % Polyester
TPU-Membran	TPU-Membran	Fleece
		100 % Polyester

Pflegehinweise



Zur **wasserdichten Kordelzugtasche** lässt sich ein Kordelzug durch



Die besondere **Marabowool®-Topfleece** lässt sich angenehm mit Wärme



Der **Arbeitszug mit Kordelzug** sorgt dafür, dass die Hülle optimal sitzt



Die **Arbeitszug** bei einem Kordelzug von oben. Lassen sich leicht anpassen und versch.

Farbvarianten



3061
grau/schwarz



OUTDOOR WINTER

City Blouson

Cooler Blouson mit vielen Taschen

Ob bei der Arbeit oder in der Freizeit – der wind- und wasserabweisende Blouson überzeugt mit seinem modernen Design. Zahlreiche Taschen bieten Stauraum für große und kleine Utensilien.



3100 g/m² 1750 mm

Extras

- ergonomische
- Anstandsitz
- Avantsicht
- Klettverschluss
- 2 eingewickelte Seidentaschen mit Reißverschluss
- 2 Brusttaschen mit Klett- und Reißverschluss
- Arretierbänder auf dem linken Ärmel mit Klett- und Reißverschluss
- Reißverschluss aus Kevlarband mit Klettverschluss
- Schutzbündchen am Ärmelrand am Bund
- 1 Klettverschlusstasche
- fleece im Kragen
- schwarze Polsterkissen im Frontbereich

Konfektionsgrößen

Internationale Größen

XS - S - M - L - XL - XXL - XXXL - 4XL

Material

Oberstoff	Watteung	Futter	Design
100 % Polyester	100 % Polyester	100 % Polyester	Reißverschluss TPU-Laminate

Pflegehinweise



Bitte bei **Handwäsche** auf dem **linken Ärmel** wählen Sie für **Saum** einen **anderen** Stoff!



Erweiterte **Reißverschlüsse** in **schwarz** **betonen** das **Design**.



Bitte wählen Sie **immer** **Größen** von **den** **Stößen** **unter** **„Produkt“** auf **www.de**.

Farbvarianten



3151
schwarz



OUTDOOR WINTER

Coal Jacke

Dezente Steppjacke für Job und Freizeit

Die wind- und wasserabweisende Coal Jacke in dreifarbig-schwarz wärmt zuverlässig und in den Sommermonaten mit Reißverschluss geht nichts verloren.



Extras

- wasserabweisend
- winddicht
- 2 weiche Seitenbörsten an Reißverschluss
- Frischluftschicht aus Vlies beidseitig
- Kragkappe
- verstellbarer Kordelzug an Bund

Kontaktsongriffen

Intensivsterle Größen
XS - S - M - L - XL - XXL - 3XXL - 4XL

Material

Obermaterial: **Wartung:** **Farbe:**
100 % Polyester 100 % Polyester 100 % Polyester
TPU-beschriftet
ca. 100 g/m²

Pflegehinweise



Bitte beachten Sie unsere Artikel von dem Store unter "Produkte" auf www.planam.de

Farbvarianten



3154
schwarz

OUTDOOR WINTER

Cosmic Jacke

Stilvoll durch die Dunkelheit

Das Design der Cosmic Jacke fällt auf, dank fluoreszierendem Gewebe und Reflektoren.



2100 g/m² GSM

1000 mm

1000 mm

Extras

- atmungsaktiv
- wasserdicht
- 2 weiche Seiten Taschen mit Reißverschluss
- 1 Brusttasche rechts mit elastischen Reißverschluss
- Ärmelbündel auf dem linken Oberarm
- Fronttaschen an den Seiten
- elastische Ärmelbündel mit Gummibündel angedeutet
- einstellbare Kapuze im Kragen
- Polstermanschette einer der Hocktaschen
- Traversentasche
- Karabineranhänger Gewinde als funktionelle Applikation
- Reflektoren in Front-, Ärmel- und Rückenbereich

Konfektionsgrößen

Internationale Größen

S - M - L - XL - XXL - XXXL

Material

Oberteil	Wärmung	Gedryg
100 % Polyester	100 % Polyester	Reißverschluss
PLANAMTEX	Futter	
beschichtet	100 % Polyester	

Pflegehinweise



Keine Chemie für Nylon und Baumwolle mit dem **reissverschluss** **Reißverschluss** ist der **Reißverschluss**



Die **Ärmelbündel** im **Reißverschluss** mit **elastischen** **Reißverschluss** ist der **Reißverschluss**



Die **Reflektoren** unterstützen die **Reißverschluss**



Die **Reißverschluss** im **Reißverschluss** mit **elastischen** **Reißverschluss** ist der **Reißverschluss**

Farbvarianten



3801 orange/engel
3902 gelb
3483 orange/engel

OUTDOOR WINTER

Craft Jacke

Reflektierende Details und zeitloses Design

Die Craft Jacke bietet den klassischen Look einer Arbeitsspecke der durch die Reflektieren gut unterstützt wird.



Zusätzl. Reflektieren im Schulterbereich unterstützen den optimalen Schutz.



Die verstärkten Kragen bieten optimalen Schutz im Regenschnee.



Reflektieren und schützen zusätzlich in den Handgelenken.



- Extras**
- 2 ergonomische Seitentaschen mit Reißverschluss
 - 1 Brusttasche mit Reißverschluss
 - Freizeitsporttasche beidseitig
 - Funktionale Armbündelringe
 - 1 Innenleiste
 - Klettverschluss für die Ärmel
 - 2 verstellbare Reflektoren an jedem Ärmel
 - schwere Reißverschlüsse im Brustbereich

Kollektionsgrößen

Internationale Größen

XS - S - M - L - XL - XXL - XXXL - 4XL - 5XL

Material

Oberteil	Unterseite	Futter	Design
100 % Polyester	100 % Polyester	100 % Polyester	Reflektierende AL-Schicht

Pflegehinweise



Farbvarianten



31765 schwarz

31766 navy

Die weiteren Details finden Sie unter "Produkt" auf www.planam.de

OUTDOOR WINTER

Cross Parka

3 Möglichkeiten für den Winter

Egal bei welchem Wetter: Tragen Sie den Cross Parka entweder wasserdicht und gefüttert, als leichte Regenjacke oder als warme Fleecejacke. Das atmungsaktive Gewebe sorgt für ein perfektes Körpergefühl.



3.000 g/m² GWS



2.000 mm



100% atm.



110

Extra:

- atmungsaktiv
- wasserdicht
- winddicht
- 3-in-1-Parka
- Nylon-Isolierfilz
- 2 weiche Ersatztaschen mit Reißverschluss
- 1 Brusttasche mit Reißverschluss
- 1 Brusttasche
- wärmeisolierend und wasserabweisende Kaltschutzwolle
- einstellbare Kapuze im Kragen
- Reflektoren an den Schultern und an den Ärmeln
- Armbündchen mit Klettverschluss wasserdicht
- Kordelzug im Saum
- Verschlussknöpfe fleischartig separat austauschen

Kontaktsongspülerei

Internationale Größen

S - M - L - XL - XXL - XXXL

Material

Oberteil	Futter	Bezüge
100 % Polyester	100 % Polyester	Reißverschlusszone
TPU-Laminate	Reißverschluss, Verschlussknöpfe	

Pflegehinweise



Die **Reflektorstreifen** unterstützen die optimale Sicht.



Unter **abstimmbarer Kapuze** sind Leder- oder Toppaschen, die bei Bedarf einstecken lassen.



Handelstasche, die **Kapuze** im Kragen zum Einstecken.



Die **Reißverschlüsse** für Brusttaschen sind in allen Farben unter „Produkte“ auf Amazon.de erhältlich.

Farbvarianten



3854
anthrazitgrün

OUTDOOR WINTER

Desert Blouson

Robuster Blouson mit komfortabler Passform

Mit dem Desert Blouson machen Ihnen Kälte und Nässe nichts aus, egal in welcher Größe. Die Ankle ist von XS bis 8XL erhältlich. Dank Stretchzügen am Ärmel und Bund passt er sich flexibel dem Körper an.



1100 mm

Extras

- armgestärkt
- verwindet
- winddicht
- Nylon lycreecht
- 2 verdeckte Seitentaschen mit Reißverschluss
- 1 Brusttasche rechts mit elastischen Handgelenks
- Fingerringklettis Klettzug
- Stretchzügen am Ärmel und am Bund
- 2 Innentaschen
- Riemen an Kollern
- Reflektieren in Fronteinsatz, Ärmel- und Rückenbereich

Konfektionsgrößen

Internationale Größen

XS - S - M - L - XL - XXL - 3XXL - 4XL - 5XL - 6XL - 7XL - 8XL

Material

Oberteil	Watteung	Futter	Details
100 % Polyester	100 % Polyester	100 % Polyester	Reflektieren
Ärmel, Polsterdetails			

Pflegehinweise



Im Inneren befindet sich ein **elastischer Klettverschluss** für den Klettverschluss. Bitte nicht trocknen.



Bitte beachten Sie diesen Artikel von dem Shop "Outdoor" auf Amazon.de



Farbvarianten



3327 grünbraun 1128 blaurot

OUTDOOR WINTER

Desert Jacke

Warm und robust mit Kapuze

Die vielen Details machen die Desert Jacke zum Allrounder für kalte und nasse Tage: Ärmel und Bund lassen sich individuell einstellen und die Kapuze ist abnehmbar.



2188 g/m² GSM

1100 mm

Extras

- armangebot
- wasserdicht
- winddicht
- Netze für Mobil
- 2 verstellbare Seitentaschen mit Reißverschluss
- 1 Brusttasche rechts mit wasserfestem Reißverschluss
- Festverleibter Klettverschluss
- Aermelbündchen mit Klettverschluss verstellbar
- 1 Brusttasche
- abnehmbare Kapuze mit Verstellmöglichkeit
- verstärkter Kordelzug in Bund
- Befestigung an Hüfte, Knie- und Rückenbereich

Konfektionsgrößen

Internationale Größen

XS - S - M - L - XL - XXL - 3XXL - 4XL - 5XL - 6XL - 7XL - 8XL

Material

Oberteil	Watteung	Futter	Design
100 % Polyester	180 g Polyester	180 g Polyester	Reflexstreifen
Reizuna, PU-Klebefugen			

Pflegehinweise



Die Brusttasche wird durch das **wasserfeste Reißverschluss** wasserdicht.



Handel und beschützte die abnehmbare Kapuze mit Verstellmöglichkeit.



Die Brusttasche wird durch das **wasserfeste Reißverschluss** wasserdicht.

Farboptionen



3025 grau/schwarz

3128 blau/schwarz

OUTDOOR WINTER

Dust Blouson

Allrounder für jedes Wetter

Der robuste Blouson ist Ihr zuverlässiger Begleiter im Arbeitseinsatz. Das robuste Material hält bei Regen und Wind trocken und warm.



Die **Reinhalte** unterstreichen das typische Design.



Strickbündchen am **Ärmel** sorgen für zusätzliche **Wärme** und praktische **Flexibilität**.



Robustes **Material** sorgt für **Komfort**.

- Extras**
- **wasserdicht**
 - **Reinhalten** in Brust-, Ärmel- und Rückenbereich
 - **2 Brusttaschen** mit praktischer **Umschlag**
 - **Handfächer**
 - **2 Seitenreißverschlüsse** schützender **Laufschlepp**
 - **Armschlinge** für **Hand** gefällig und **zusätzliche** **Schnallen**
 - **versteckter** **Frontreißverschluss**
 - **Taschen** **gedruckt**
 - **Ärmel** und **Bund** mit **Strickbündchen**

Konfektionsgrößen

Internationale Größen
S - M - L - XL - XXL - XXXL

Material

Oberteil	Watteinsatz	Futter	Bezüge
100 % Polyester	100 % Polyester	100 % Polyester	Reinhalte


durch **Fluorbeschicht**

Pflegehinweise



Die **Reinhalte** betonen die **Robustheit** in allen **Phasen**.

Farbvarianten



3315
3320
Design: **Outdoor** - **Winter** - **Winter**

OUTDOOR WINTER

Dust Parka

Praktische Taschen mit viel Platz

Werkzeug, Stroh, Handy – Alltagsgegenstände haben einhiges zu verstauben. In dem Parka findet alles seinen Platz. Denn in Brust- und Seitenaschen, Hand- und Armaschle sind wichtige Utensilien immer griffbereit.



Die **Brusttasche** unterzieht dem typischen Design.



Die **weitaufere Brusttasche** bietet Topplatz für Ihre Utensilien.



Maßgebend für die **Armaschle**.

- #### Extras
- wasserabweisend
 - Befestigung in Brust-, Ärmel- und Rückenbereich
 - 2 Brusttaschen mit praktischen Utensiltaschen
 - Handfächer
 - 2 Seitenaschen mit schließiger Brusttasche und Reißverschluss
 - Armaschle für Handy geeignet und zusätzliche Seitentaschen
 - weicheer frostverweicheschaum
 - Trittschutz gefaltet

Kollektionsgröße

Intensivrotle Größen
S – M – L – XL – XXL – XXXL


Material	Wasserzug	Futter	Design
100 % Polyester Oxford, PU-bekleidet	100 % Polyester	100 % Polyester	Reißverschlüsse

Pflegehinweise



Die **Armaschle** für Ihren Handy ist in allen Farben. **www.Planam.de** auf **Planam.de**

Farbvarianten



3317
Designschwarz: **3317**
Designschwarz: **3317**

OUTDOOR WINTER

Dust Weste

Winddicht und chic

Damit Ihnen kühleren Temperaturen nichts anhaben können, überlegt die modische Weste mit widerstehen Materialien.

Extras

- Reflektieren in Front- und Rückenteil
- 2 Brusttaschen mit praktischen Umarmungen
- Hochfalte
- 2 Separationen mit praktischen Brusttaschen
- weicheer Innereinsatz
- Trittschutz

Konfektionsgröße

Internationale Größen
S - M - L - XL - XXL - XXXL

Material

Oberteil	Westenteil	Futter	Design
100 % Polyester	100 % Polyester	100 % Polyester	Reflektieren
Ökond. PU-Breite			

Pflegehinweise



Die **Reflektieren** unterstützen die gute Sicht-Design




Reinliche **Reflektieren** in der **Konfektions** und **Reflektieren** werden **Reflektieren**



Die **Reflektieren** in der **Konfektions** und **Reflektieren** werden **Reflektieren**

Farbvarianten



3316 3321
Design: **Reflektieren** **Reflektieren**



OUTDOOR WINTER

Flare Parka

Solide mit individueller Passform

Mit den elastischen Ärmelbündchen und dem Kordelzug im Saum passen Sie den Parka an. Das Material mit PVC-Beschichtung ist absolut wasser- und winddicht.



1,180 cm

Extras

- wasserdicht
- winddicht
- Nylon-Innenfutter
- 2 abgenähte Seiten Taschen mit Klett
- 2 seitliche Fronttaschen
- 1 Brusttasche mit wasserabweisenden Reißverschluss
- 1 Handtasche mit Pappstreifen am Saum für den rechten Brust
- elastische Ärmelbündchen in Klett
- elastische Ärmelbündchen mit Klettverschluss
- Kordelzug im Saum
- 1 Brusttasche

Konfektionsgrößen

Internationale Größen
XS - S - M - L - XL - XXL - XXXL - 4XL

Material

Gewicht	Wattierung	Futter
108 % Polyester	180 g Polyester	100 % Polyester

PVC-beschichtet

Pflegehinweise



Öffnen Sie den Kordelzug, um den Kordelverschluss zu öffnen.




Öffnen Sie den Kordelzug, um den Kordelverschluss zu öffnen.



Öffnen Sie den Kordelzug, um den Kordelverschluss zu öffnen.

Farbvarianten



3050 schwarz
3051 dunkelblau
3052 grau



OUTDOOR WINTER

Gletscher Comforjacke

Hält zuverlässig warm

Eisige Temperaturen können Ihnen dank der Kälteschutzjacke nach DIN EN 342 nichts anhaben. Für wärmere Tage lassen sich das Webgedruckt, Ärmel und Kragen ganz einfach abnehmen.

Essens

- 3-in-1-Design
- herausnehmbare Webgedruckt
- Ärmel und Kragen abnehmbar
- Webgedruckt in Kragen abnehmbar
- wasserabweisend
- 2 weiche Fingerringen
- 2 Brusttaschen mit Reißverschluss
- Strickbündchen an Ärmel und an Bund
- Armbündchen mit Reißverschluss
- Kragen und Innerrücken mit Webgedruckt
- YKK®-Reißverschluss

Kostfunktionsgefilles

Innenmateriale Giletten

S - M - L - XL - XXL - XXXL

Farben schwarz und marine zusätzlich in 4XL und 5XL erhältlich

Material

Gewebe	Futter
60 % Baumwolle	100 % Polyester
40 % Nylon	Webgedruckt

Pflegehinweise



Zertifiziert nach Normen



Dank der abnehmbaren Ärmel- und Kragenteile können Sie die Jacke ganz einfach in eine praktische Forme



Reibchen ermöglichen es der abnehmbaren Kragen



Reißverschluss ermöglichen Ihnen die abnehmbare



Kann für mehr Temperatur durch herausnehmbaren Webgedruckt



Farben schwarz und marine zusätzlich in 4XL und 5XL erhältlich



Bitte beachten Sie unsere Größe in allen Farben. Bitte beachten Sie unsere Größe in allen Farben.



Farbvarianten



OUTDOOR WINTER Gletscher Pilotenjacke

Warm und trocken bei Minusgraden

Mit dem kuscheligen Webpelz bei der Jacke der perfekte Begleiter in der kalten Jahreszeit. Das wasserabweisende Obermaterial sorgt zusätzlich dafür, dass Sie trocken bleiben.

Extras

- atmungsaktiv
- 2 weiche Frotzstaschen
- 2 Brusttaschen mit Klettverschluss
- Strickbündchen an Ärmel und an Bund
- Kordelzug mit Federverschluss
- Kragen und Innereferat mit Webpelz
- Innentasche mit Reißverschluss

Kollektionsgrößen

Internationale Größen

S - M - L - XL - XXL - XXXL

Färben schwarz und marine zusätzlich in 4XL und 5XL erhältlich

Material

Oberstoff 60 % Baumwolle
40 % Nylon
Futter 100 % Polyester
Webpelz

Pflegehinweise



Zertifizierungen



Die weiche Webpelz des Webpelz-Innenfutters



Unter Armkante: zudem 2x
Kleintaschen innen gefärbt



In der Innentasche geben auch Ihre
Erschlüsse nicht verloren



Färben schwarz und marine zusätzlich
in 4XL und 5XL erhältlich



Die Optionen für diesen Artikel in allen Farben
sind "Produkt" auf www.iam.com



Farboptionen



OUTDOOR WINTER

Gletscher Pilotenlatzhose

Warm von oben bis unten

Die funktionale Latzhose hält wunderbar warm, besitzt Sicherheitschnäfen und bietet mit zahlreichen Taschen viel Platz für wichtiges Arbeitszeug.



Die besten Funktionen auf dem Feld mit **Stoßverfestigung**

Extras

- wasserabweisend
- weiche Flederfleece an Unreinbündel
- Latzhose mit Keilverschluss
- Rückenverstellung
- 2 Beutelböden
- Träger mit elastischer Zwischenstück und Sicherheitskufen
- Hosenabsatz mit Reißverschluss
- Waschleistungsstärker mit Patz
- Moleskinartig
- 1 Beidlatz mit Patz rechts
- 1 Beidlatz links



Bei **Reißverschlüssen an Knie** erreicht man die **Arbeitsleistung**



Reißverschlüsse sind die **Bestenleistungen**



Die **Bestenleistungen** sind die **Bestenleistungen** der **Bestenleistungen**



Pflegehinweise

Gerüst	Wartung	Farbe
60 % Baumwolle 40 % Nylon	100 % Polyester	100 % Polyester

Zertifiziert nach Normen



ISO 9001



Farbvarianten



0370 schwarz

0471 marine



OUTDOOR WINTER

Gletscher Pilotenoverall

Gibt Frostbeulen keine Chance

Mit dem Overall nach DIN EN 342 sind Sie bei jedem Arbeits-
einsatz rundum gegen Kälte geschützt. Funktionale Extras wie
die Zeltschutzhose bieten Anpassern zusätzlichen Mehrwert.

Extras

- wasserabweisend
- satifische Reißverschlüsse an Vordertasche
- 2 Brusttaschen mit Reißverschlüssen
- 2 Becketaschen
- Frontreißverschluss mit Furtz und 2 Hohe-Reißverschlüssen
- Weibpelz an Kragen
- Halskordelzucht
- 1 Gießtasche an Pyjama

Kerkerklimatregulieren

Internationale Größe

S - M - L - XL - XXL - XXXL

Material

Oberteil	Wandung	Futter
80 % Baumwolle	100 % Polyester	100 % Polyester
40 % Nylon		

Pliegelosweise



Zertifiziert und Normen



EN 342



Enthaltene Hose durch den
2-Wege-Frontreißverschluss



Als optionales Extra
der Mantel ist an Kragen



Die praktischen Ärmel- und Handtaschen
tragen den Mehrwert des Gesamts



Die optionale Hose durch den
2-Wege-Frontreißverschluss

Farbvarianten



0015
marine

OUTDOOR WINTER Gletscher Pilotenweste

Funktional mit vielen Taschen

Die wärmende Weste nach DIN EN 14586 ist ein wärmespeicherndes Tauchenwunder. Ob an der Seite, auf der Brust oder innen – hier findet jedes Ihrer Arbeitsausrüstungs Teile Platz.

Extras

- wasserabweisend
- Hundfalte
- 2 seitliche Ersatztaschen
- 2 Freitaschen an Pyru
- 2 Brusttaschen mit Patz
- 2 Sitztaschen
- Klappe und Innentasche mit Reißverschluss
- Innentasche mit Reißverschluss
- verstellbares Rückenrad

Kollektionsgrößen

Innenmateriale Größen
S – M – L – XL – XXL – XXXL

Materiale

Oberstoff	Futter
60 % Baumwolle 40 % Nylon	100 % Polyester Webpelz

Pflegehinweise



Zertifikat und Normen



EN 14586



Die Weste am Kragen verfügt über eine Klappe am Kragen.



Die Innentasche ist mit einer Klappe versehen.



Die Weste ist in verschiedenen Farben erhältlich.

Farbvarianten



OUTDOOR WINTER

Lizard Jacke

Perfekte Passform

Fließige Anpatter brauchen bequeme Kleidung: Die Lizard Jacke bietet mit ihrem elastischen Bund ein komfortables Tragegefühl und ist außerdem extrem leicht.



Sorgt erhellende Akzente für Kontrast-Abgrenzbarkeit



Stromes Thermowool-Kern für Wärmeisolation



2-in-1-Kapuze mit beigen 40



3-in-1-System: Bei Regen faltet er ab zum Trekking- oder "Puffer"-Modell auf kaltem Ab

Farbvarianten



30206 schwarz/grün
31895 schwarz/blau

- Extras**
- wasserabweisend
 - 2 praktische Ersatztaschen mit Reißverschluss
 - Kapuze
 - elastische Ärmelbündchen
 - elastischer Bund
 - 1 Invertierte

Konfektionsgrößen

Unisexerweite Größen

XS - S - M - L - XL - XXL - XXXL - 4XL

Material

Oberteil 100 % Polyester
Unterseite 100 % Polyester
Futter 100 % Polyester

Pflegehinweise



OUTDOOR WINTER

Lizard Weste

Modisch und funktional

Hart erleben und gut aussehen ist kein Widerspruch. Der Kontrast-Reißverschluss hält auf und macht die Weste zum trendigen Hingucker.



Ultraleichte
Kontrast-Reißverschluss



Die Lizardweste bietet Funktion
und Style in Kombination



3D-Struktur für einen feinen, aber festen
ultra-leichten "Puffer" auf einem Air

Farbvarianten



3007
maximale
kontraste



3138
kontraste

Extras

- wasserabweisend
- 2 seitliche Einsatztaschen mit Reißverschluss
- elastischer Bund
- 1 Brusttasche

Kollektionsgrößen

Unisexerweite Größen

XS - S - M - L - XL - XXL - XXXL - 4XL

Material

Oberrücken **Wattierung** **Futter**
100 % Polyester 100 % Polyester 100 % Polyester

Pflegehinweise



OUTDOOR WINTER

Neon Jacke

Beste Verarbeitung und dezente Details

Wie hier alleiert, kommt manchmal ganz schön ins Schwitzen. Die Neon Jacke sorgt dank atmungsaktivem Material für ein optimales Körperklima und hält Wind und Regen zuverlässig ab.



3.000 g/m² GSM

1.000 mm

20.000

Extras

- atmungsaktiv, wasserdicht, winddicht
- Netze für Belüftung
- 2 seitliche Fingertaschen mit Reißverschluss
- 1 Brusttasche links mit Reißverschluss
- 1 Brusttasche rechts mit Fleece und Reißverschluss
- Innentasche links mit Reißverschluss
- Innentasche rechts mit Fleece und Reißverschluss
- verstellbarer Kordelzug an Ärmel
- Handgelenke auf dem linken Ärmel
- verstellbarer Kordelzug
- verstellbare Kapuze mit Einstellmöglichkeit
- Applikationen in Norrtöne

Konfektionsgrößen

Internationale Größen
S - M - L - XL - XXL - XXXL

Material

Oberteil	Wattierung	Futter
100 % Polyester TPU-Linenseit	100 % Polyester	100 % Polyester

Pflegehinweise



Unter Kapuze ist ein kleiner
Ärmel mit der immer einstellbar



Ärmel, verstellbar. Fleece strap
für abnehmbare Kapuze




Handtasche für wichtige Dokumente in
der Innentasche



3D-Struktur für einen Effekt in allen Formen.
"Neon-Ärmel" auf Ärmeln der

Farbvarianten



3204
grüngrün

3195
marinrot

OUTDOOR WINTER

Neon Softshelljacke

Ein echter Hingucker

Mit der winddichten und atmungsaktiven Softshelljacke kommen Alltagsheften trocken und warm durch jedes Wetter. Mit den Applikationen in aufstrebenden Neonfarben machen sie auch optisch eine tolle Figur.



Extras

- wasserabweisend
- wasserdicht
- 2 weiche Brusttaschen mit Reißverschluss
- 1 Brusttasche links mit Reißverschluss
- verstellbare Kinnabdeckung
- verstellbarer Kinnbügel im Bund
- Applikationen in Neonfarben

Kerfaktionsgrößen

Internationale Größen
S - M - L - XL - XXL - XXXL

Material

Oberstoff
100 % Polyester
37,5cm Brustweite, Schnittl.
ca. 120 g/m²

Pflegehinweise



Verstellbare Chin-Strap mit
Taschenschnur für verstellbare
Kinnabdeckung




Verstellbare Chin-Strap mit
Taschenschnur für verstellbare
Kinnabdeckung



Bitte wählen Sie einen Artikel in einer Farbe.
oder "Produkt" auf www.de

Farbvarianten



3206
grüngrün

3139
mercurgrün

OUTDOOR WINTER

Neon Weste

Sportlich und chic

Die Applikationen in Neonfarben sehen sportlich und chic aus. Mit winddichten und atmungsaktivem Material ist die Weste der perfekte Begleiter bei jedem Arbeitseinsatz.



3100 g/m² GSM

Extras

- atmungsaktiv
- winddicht
- 2 seitliche Ersatztaschen mit Reißverschluss
- 1 Brusttasche links mit Reißverschluss
- 1 Brusttasche links mit Patch und Reißverschluss
- Brusttasche links mit Reißverschluss
- freibewegliches an Kinn befestigtes
- verstellbares Kordelzug an Hand
- Applikationen in Neonfarben

Konfektionsgrößen

Internationale Größen
S - M - L - XL - XXL - XXXL

Material

Oberteil	Unterseite	Futter
100 % Polyester TPU-Linierung	100 % Polyester	100 % Polyester

Pflegehinweise




Wichtige Eigenschaften dieser Serie
Für die weiteren Merkmale



Die Optionen für diese Artikel in allen Farben
sind "Produkt" auf www.de

Farbvarianten



3206 grün
3117 marineblau



OUTDOOR WINTER

Piper Jacke

Robust mit vielen Fächern

Die Jacke ist nicht nur perfekt bei Kälte und Nässe, sie überzeugt gleichzeitig mit ihren zahlreichen Details wie den Biesen und Softstapeln.



5,100 g/m² 1.000 mm

Extras

- atmungsaktiv
- wasserdicht
- Nylon-Isolierfleece
- warm-stühle Biesen als funktionale Applikation
- 1 Brusttasche links mit Reißverschluss
- 1 Handtasche mit Patte und Querschnittsnaht und 2 Seitentaschen rechts
- 2 Schultertaschen mit Rollverschlüssen
- 1 Aermeltasche mit Softflap
- Handtasche
- 2 Brusttaschen
- einstellbare Kapuze in Kugel
- Stecktaschen in Ärmel

Konfektionsgrößen

Internationale Größen

XS - S - M - L - XL - XXL - XXXL

Material

Oberteil	Watteung	Futter
100 % Polyester PU/MEM-TEX-Verdichtete	100 % Polyester	100 % Polyester

Pflegehinweise



Wasserdichte Biese der Handgelenke mit Gummistreifen



In der Handtasche finden sich kleine Taschen für den Flug




Wasserdichtes, einstellbares Stehkragen am Ärmel



3D-Optiksystem für einen optimalen Sitz im Freien
unter "Pulsator" auf jedem der



Farbvarianten



3536 schwarz
3538 schwarz/rot

OUTDOOR WINTER Powder Damen Jacke

Leicht und warm mit vielen Details

Abstrich winddicht und wasserabweisend – mit der Powder Jacke sind Sie perfekt gerüstet für jedes Wetter. Fünf Taschen bieten genügend Stauraum.



2180 g/m² (100)

Extras

- atmungsaktiv, wasserabweisend, winddicht
- besonders warm und leicht durch 300° Thinsulate™ Featherless Isolation
- wasserfeste Reißverschlüsse
- 2 ergonomische Seitentaschen mit Reißverschluss
- freiverlegene Schlüssellösung
- 1 Kniepolster mit 2 Reißverschlüssen auf einer Seite, Knie
- beidseitige Armbündchen mit Daumenstopfen
- abnehmbare Kapuze mit Einstellgeschloß
- 1 Innentasche mit Reißverschluss
- 1 Innentasche
- Windfang
- verstellbarer Kordelzug an Hand
- tailliert

Kollektionsgrößen

hermenspezifische Größen

XS – S – M – L – XL – XXL – XXXL

Material

Detailteil	Webart	Faser
100 % Polyester	100 % Polyester, 300° Thinsulate™	100 % Polyester
	feinverwebte Textur	

Pflegehinweise



Zertifikate und Normen



Abstrichwinddicht, abstrichwasserabweisend
Kapuze mit Einstellgeschloß



1 Kniepolster mit 2 Reißverschlüssen
auf einer Seite, Knie



2 ergonomische Seitentaschen
mit Reißverschluss



Windfang
verstellbarer Kordelzug an Hand



Abstrichwinddicht, abstrichwasserabweisend
Kapuze mit Einstellgeschloß

Farbvarianten



3043 anthracite

3144 rot

OUTDOOR WINTER

Powder Herren Jacke

Stark bei jedem Wetter

Die Powder Jacke lässt Sie auch bei starkem Regen und Sturm nicht im Stich. Dank der 3M™ Thinsulate™ Faserfloss-Isolierung ist sie leicht und atmungsaktiv, die wasserdichten Reißverschlüsse lassen keine Nässe durch.



2100 g/m² (20)

Extras

- atmungsaktiv, wasserabweisend, winddicht
- besonders warm und leicht durch 3M™ Thinsulate™ Faserfloss-Isolierung
- wasserdichte Reißverschlüsse
- 2 eingearbeitete Seiten Taschen mit Reißverschlüssen
- Frostfächerstreifen-Verstärkung
- 1 Armabstreifen mit Reißverschluss auf dem linken Arm
- herausnehmbare Armbündchen mit Baumwollfutter
- abnehmbare Kapuze mit Einstellmöglichkeit
- 1 Brusttasche mit Reißverschluss
- 1 Innentasche
- Windfang
- verstellbarer Kordelzug an Hand

Konfektionsgrößen

Internationale Größen

XS – S – M – L – XL – XXL – XXXL

Material

Oberstoff	Wattierung	Futter
100 % Polyester	100 % Polyester, 3M™ Thinsulate™	100 % Polyester
Fadefestes Textilglas		

Pflegehinweise



Zertifizierte und Normen



Die **abnehmbare Kapuze** bietet Faserfloss für noch bessere Wärme.



Der **innenverarbeitete Arm** schützt die Arme und Baumwollfächer.



Bei **Windfang** kann der Kordelzug an Hand verstellbar sein.



Edler **Wasserabweisender** Reißverschluss an den Taschen. **Edler Reißverschluss** an den Taschen.



Die **Optimierung** der neuen Jacke ist durch die Verwendung von **„Protekt“** auf dem Arm.

Farbvarianten



3040
rotblau

3141
schwarz

3142
grün

OUTDOOR WINTER Redwood Jacke

Multifunktional und farbentfroh

Die 2-teilige Jacke ist optimal für Schnee- und Regentage.
Sie ist wasserdicht und atmungsaktiv und überzeugt mit einer
herausnehmbaren Fleecejacke.



2100 g/m² (120)

2100 mm

Extras

- 2-teilig
- 2-in-1-Jacke
- atmungsaktiv
- wasserdicht durch Membran-Netz
- herausnehmbare Fleecejacke leicht separiert zu tragen
- 2 Brusttaschen mit Klettverschluss
- 2 Seitentaschen mit Reißverschluss
- Hohe Kapuze
- Kordelzug am Saum
- Armbündchen einstellbar
- Kordelzug im Kragen

Konfektionsgrößen

Internationale Größen

S - M - L - XL - XXL - XXXL

Material

Oberteil	Unterteil
100 % Polyester	100 % Polyester
Reißverschluss, PLAYSIDE®-Klettverschluss	Fleecejacke, Insektenschutz

Pflegehinweise




Handelstext jeder Temperatur mit der
herausnehmbaren Fleecejacke



3D-Optiksystem für einen effektiven Schutz vor Regen
unter „Protektor“ auf jedem Arm

Farbvarianten



3140 rot/schwarz	3141 blau/schwarz	3142 olivgrün/schwarz
---------------------	----------------------	--------------------------

OUTDOOR WINTER

Secu Parka

Schlichtes Raumwunder

Dank der TPU-Membrane machen Regen und Sturm dem Parka nichts aus. Der Fleeceinsatz im Kragen sorgt dabei für fauchige Wärme. In den zahlreichen Taschen finden alle Utensilien einen Platz.



TPU-Membran



Fleece

Extras

- wasserdicht, atmedurchlässig
- Nylon-Herbstblech
- 2 anliegende Schenkelriemen mit Klett- und Druckknopf
- Brusttasche links mit zwei verschließbaren Klettanschlüssen
- Brusttasche rechts mit Klett- und Druckknopf
- 2-Wege-Fronteinstreifen mit Klettverschluss
- 1 Brusttasche
- weidbause Kordelzug im Saum
- weidbause Anreißtaschen
- fleece im Kragen
- abnehmbare Kapuze

Die separat erhältliche Kompatibilität (Art-Nr. 6020201) kann an der rechten Brusttasche angebracht werden.

Konfektionsgrößen

Internationale Größen
XS - S - M - L - XL - XXL - XXXL - 4XL

Material

Oberteil	Wattierung	Futter
100 % Polyester	100 % Polyester	100 % Fleece
TPU-Membrane		

Pflegehinweise



Zusätzlich kann die erweiterbare **Kennzeichnung** bei der Produktion angebracht werden.



Unter **abnehmbaren** Kapuze und Saum kann **Wasser** schnell abgeleitet werden.




Unter **abnehmbarem** Saum kann **Wasser** schnell abgeleitet werden.



Die **TPU-Membran** für Regen- und Sturmschutz ist an der rechten Brusttasche angebracht.

Farbvarianten



3085 schwarz

3185 dunkelgrau

OUTDOOR WINTER

Shape Damen Jacke

Flexible 3-in-1-Jacke

Die Shape Jacke ist überall einsetzbar: als gefütterte Outdoor-Jacke, als leichte Regenjacke oder als warmer Fleeceoberzieher. Die einstellbare Kapuze bietet zusätzliche Flexibilität für jedes Wetter.



Extras

- 3-in-1-Jacke
- atmungsaktiv
- wasserdicht
- Netze bremslos
- tauschbar
- herausnehmbare Fleecefuge 80 bremslos in grau mit 2 eingewickelten Saiteverschlüssen (eigener zu tragen)
- 2 eingewickelte Saiteverschlüsse mit verstellbarem Fadenverschluss
- 1 Brusttasche rechts mit verstellbarem Reißverschluss
- Frontverschlüsse an den Händen
- verstellbare Ärmelbündchen
- einstellbare Kapuze in Kooperation mit Brusttaschenklappe
- verstellbarer Kordelzug an Hand
- 1 Krempe an der Aftentasche

Konfektionsgrößen

Internationale Größen
XS – S – M – L – XL – XXL – XXXL

Material

Oberteil	Futter
100 % Polyester	100 % Polyester
PLANAM-TEX-beschichtet	Fleecejacke, beschleunigt, ca. 200 g/m ²

Filigrinweise



Leicht, atmungsaktiv und wasserabweisend: **Technische Jacke** mit Fleeceunterseite!



Unter der Kapuze im Kragenbereich: **Leicht und atmungsaktiv** für Regen und Wind!




Herbstliche **Fleeceunterseite** in grau und Saiteverschlüssen für den Winter!



3-in-1-System für jeden Bedarf in allen Freizeitsituationen: **„Fleece“** oder **„Regen“** auf einen Schlag!

Farbvarianten



3825 blau/grau	3836 schwarz/grau	3837 blau/grau
-------------------	----------------------	-------------------

OUTDOOR WINTER

Smokey Blouson

Leichter Blouson im lässigen Design

Schicker Style bei der Arbeit? Kein Problem mit dem Smokey Blouson. Und die vielen Taschen bieten viel Platz für alles, was dabei sein muss.



2.000,- €

Extras

- wasserdicht
- winddicht
- Netze herstellbar
- 2 ergonomische Seitenaschen mit Reißverschluss
- 1 Brusttasche mit Reißverschluss
- Arretierband auf dem linken Oberarm mit Klettverschluss
- Fronteinstreuziemen beidseitig
- Strickbündchen am Kragen und an Bünd.
- 1 Brusttasche
- Riemen an Kragen
- schwarze Reißverschlüsse in Schalenbereiche
- einstellbare Kapuze im Kragen

Konfektionssystem

Intensivsterile Größen

XS - S - M - L - XL - XXL - 3XXL - 4XL

Material

Übergangsbereich	Kerztaschengewebe	Windstrang	Ösenge
100 % Polyester	100 % Polyester	100 % Polyester	100 % Polyester
PU-beschichtet	PU-beschichtet	Furor	PU-beschichtet
ca. 170 g/m ²	ca. 150 g/m ²	ca. 100 g/m ²	ca. 100 g/m ²

Pflegehinweise



Die **Reißverschlüsse an den Schultern** sind wasser- und winddicht. Das ist in der kalten Jahreszeit eine sehr nützliche Funktion.



Im **Ort Brusttasche mit Reißverschluss** können Dokumente sicher verwahrt werden.



Für **erhöhten Tragekomfort** sind die **Ösenge** an den Schultern.



Im **Kragen** sind **einstellbare Kapuze** im Kragen.



Die **Reißverschlüsse** bei diesem Jackett sind aus dem Stoffen **„Water Proshield“** auf www.planam.de.

Farbvarianten



31726
grün

31727
schwarz

OUTDOOR WINTER

Space Parka

An alles gedacht

Mit dem modernsten Parka sind echte Angerger bei jedem Wetter bestens gerüstet. Hirschkloie Nähte geben Wasser und Wind keine Chance und bei guter Verzierung lässt sich die Kapuze ganz einfach im Kragen verstöcken.



1300 mm

Extras

- wasserdicht
- wendbar
- hirschkloie Nähte
- 2 eingepreiste Sehtaschen mit Reißverschluss
- 2 Brusttaschen mit Reißverschluss
- wendbare Ärmelbündchen
- einstellbare Kapuze im Kragen
- breitere Ärmel mit Klettverschluss
- Handfächer innen suchen
- Polsterbein im Schrittbereich

Konfektionsgrößen

Internationale Größen

S - M - L - XL - XXL - XXXL

Material

Quantität	Wattierung	Faser	Dichte
100 % Polyester	100 % Polyester	100 % Polyester	8-Strahlen

Ripstop
PVC beschichtet

Pflegehinweise



Die Kragenverstellung an der Brusttasche lässt sich einstellen.




Die Polsterbeine sorgen für Wärme.



Die Optionen für einen Look in allen Farben sind "Arctic" und "Forest".

Farbvarianten



3250
grünlichgrün
blau

3351
blau
blau

OUTDOOR WINTER

Space Weste

Leicht und wasserabweisend

Die schicke Weste punktet mit PVC-belegtem Material, das optimal Wind und Nässe abhält. Mit Reißverschlüssen ausgestattet, sind wichtige Utensilien in den praktischen Taschen sicher verwahrt.



Extras

- wasserabweisend
- 2 eingepasste Seiten Taschen mit Reißverschluss
- 2 Brusttaschen mit Reißverschluss
- Brusttasche mit Klettverschluss
- Handtasche innen rechts
- Reißverschlüsse in Schieferweiss

Konfektionsgrößen

Internationale Größen
S - M - L - XL - XXL - XXXL

Material

Oberstoff	Watteung	Futter	Design
100 % Polyester	100 % Polyester	100 % Polyester	Reifendruck

Ärmel aus
PVC beschützt

Pflegehinweise



Kontrastnähten an der Kragenlinie sorgen für modernes Design




Die **PVC-Behandlung** schützt vor Regen



Die **Reißverschlüsse** für diesen Artikel in allen Farben sind "Procolor" auf www.procolor.de

Farbvarianten



3280 "graublau" **3381 "schwarzgrün"**
Ärmel aus Polyester

OUTDOOR WINTER

Twister Jacke

Warm und flexibel

Die 3-in-1-Jacke steht problemlos Regen, Schnee und Wind. Der Fleeceinsatz lässt sich leicht herausnehmen und die sechs außen- und innenliegenden Taschen bieten viel Platz für Ihre Utensilien.



2.000 mm

Extras

- 3-in-1-Jacke
- wasserdicht
- Nette Verstellheit
- Lüftungsröhren mit Radventilatorsteuer am Ärmel
- adjustable Handtasche
- 2 Brusttaschen mit Reißverschluss
- 2 Seitentaschen
- doppelte Fleeceausstattung
- Fleeceausstattung in Handtasche Verstellholz
- breitere Tasche
- Kapuze im Kragen
- Anreißverschluss vorstellbar
- zwei Reißverschlüsse herausnehmbare Fleeceausstattung
- ein Futter mit 2 seitlichen Einsatztaschen

Konfektionsgrößen

Innenmaße (Gürtel)

XS - S - M - L - XL - XXL - XXXL

Material

Oberteil	Futter
100 % Polyester PVC-Laminat	100 % Polyester Fleeceausstattung, Verstellholz ca. 280 g/m ²

Filigranweise



Fleece ausseifen und den Topf mit der entsprechenden Flüssigkeit




Die Ledergrößen unter dem Ärmel zeigen die entsprechenden Größen



Die Optionen für einen Look in drei Farben unter "Produkt" auf der Seite

Farbvarianten



3130 blau/schwarz
3131 grün/schwarz
3132 rot/schwarz



OUTDOOR WINTER

Zero Jacke

Sportliches Design

Eisige Temperaturen und körperlich harte Arbeit – dafür ist die Jacke der passende Begleiter. Das Innenfutter hat Kälte von außen ab und das Lüftungssystem reguliert die Körpertemperatur innen.



2100 g/m² GSM

8100 mm

Extras

- atmungsaktiv, wasserdicht, winddicht
- beheizbare Fäuste
- 2 aufblasbare Schichten mit verbodenen Bodenarbeiten
- 1 Brusttasche rechts mit wasserfestem Reißverschluss
- 1 Brusttasche links mit wasserfestem Reißverschluss
- beheizbarer 2-Wege-Frostschutzhals
- abnehmbare Kapuze mit Eisverhinderung
- Lüftungssystem mit Reißverschluss unter den Armen
- atmungsaktiv leistungsfähiger mit Verdichtung
- 1 Brusttasche
- wasserfester Kordzug in Hand
- wasserfester Kordzug
- Reißverschluss

Konfektionsgrößen

Internationale Größen

XS - S - M - L - XL - XXL - XXXL - 4XL

Material

Oberteil	Watte	Futter
100 % Polyester	100 % Polyester	100 % Polyester
TPU-Membran		

Pflegehinweise



Wasserfest und atmungsaktiv dank hochwertiger **Watte**



Die **beheizbare** Kapuze mit **Wind- und Regen-** Schutz



Der **Reißverschluss** mit **Wind- und Regen-** Schutz




Die **beheizbare** Kapuze mit **Wind- und Regen-** Schutz

Farbvarianten



3007
grau

OUTDOOR SOFTSHELL



WEICHT, WARM UND FUNKTIONELL

Wer sich bei der Arbeit stark und häufig bewegen muss, benötigt nicht nur Kleidung, die leicht ist, sondern Alltagskleidung, die aktivitätsgünstig ist und für ein gutes Körperklima sorgt.

PLAQUEE Softshell-Jacken sind Ihre Gewerkesolumentzung ersten Grades: Sie sind leicht und flexibel transportiert. Ihre weichen, hautengstimmigen Softshell ist die weiche und bequeme Passform, die für jeden Bewegungsschritt bereit. Eine perfekte Lösung für alle, die einen Kompromiss zwischen Freizeit- und Winterparka suchen.

PLAQUEE

Fashion for your profession

OUTDOOR SOFTSHELL 088 | 089

OUTDOOR SOFTSHELL

Chuck Softshelljacke

Country-Style mit Funktion

Sowohl Bund als auch Ärmel und Kapuze lassen sich verstellen und passen sich optimal den Gegebenheiten an. Damit ist die Chuck Softshelljacke ein perfekter Begleiter in der Übergangszeit.



2,100 € (V) (U)

Extras

- strap buckle
- wind flap
- wind flap
- 2 seitliche Fronttaschen mit Halbkreislauf
- Fronttaschen mit Klettverschluss
- verstellbare Ärmelbündchen
- verstellbarer Kordelzug an Bund
- abnehmbare Kapuze mit Einstellgleitblock

Konfektionsgrößen

Internationale Größen

XS - S - M - L - XL - XXL - 3XXL

Material

Ökocert

94 % Polyester, 6 % Elasthan
Tüllgewicht ca. 320 g/m²

Pflegehinweise



Gerne! Bei jeder Winter- bis Sommerperiode, wenn sich die Witterung ändert, **Marandier**



Bei Bedarf eine Kordelzug an Bund und Ärmelbündchen



© 2019 Marandier. Bei einem Defekt in den ersten Jahren unter "Produkt" auf www.marandier.com

Farbvarianten



31720
grün

31731
blau

OUTDOOR SOFTSHELL

Cube Softshelljacke

Wetterfester Blickfang

Modern und funktional, die optimale Kombination für das Arbeiten bei Wind und Wetter. Die Cube Softshelljacke bietet viele Verstellmöglichkeiten und passt sich jeder Arbeitssituation optimal an.



3,180 g/m² GSM

Extras

- atmungsaktiv
- wasserabweisend
- wasserdicht
- 2 seitliche Einstellbündchen mit Reißverschluss
- 1 Brusttasche links mit Reißverschluss
- Fronttasche rechts mit Reißverschluss
- verstellbare Ärmelbündchen
- verstellbarer Kordelzug an Ärmel
- Kapuze mit Erweiterungsflap

Kollektionsgrößen

Innenatmende Größen

XS - S - M - L - XL - XXL - XXXL

Material

Oberstoff

95% Polyester, 4% Elasthan

Schubel, ca. 320 g/m²

Kontrastgewebe

94% Polyester, 5% Elasthan

Schubel, ca. 320 g/m²

Pflegehinweise



Tipp: Greif nach der Ärmelnaht **vertikal** zu.




Bei der höchsten Wind- und Staub-
regung: Greif **horizontal** zu. **vertikal** können Sie die
Ärmelnaht greifen.



→ Die Optionen für einen Look in dunkleren
oder 'fadeden' aufpassen die

Farboptionen



31700 dunkel

31701 hell

OUTDOOR SOFTSHELL

Fog Softshelljacke

Der perfekte Begleiter für jeden Tag

Bei kühleren Temperaturen am Morgen oder nach eben zwickendurch nach draußen – mit der Fog Jacke sind Sie immer perfekt gerüstet.



2100 g/m² (20)

Extras

- atmungsaktiv
- wasserabweisend
- winddicht
- 2 eingegete Seiter Taschen mit Reißverschluss
- 1 Brusttasche mit Reißverschluss
- Fronttaschen aus Vorn hochgelegt
- elastische Ärmelbündchen
- Kapuze mit Einstellmöglichkeit
- Befestigungsmöglichkeiten an den Taschen

Konfektionsgrößen

Internationale Größen
XS – S – M – L – XL – XXL – 3XXL – 4XL

Material

Gewebe: Faser: **Daqua**
100 % Polyester, 100 % Polyester, Antiklecken
TPU-Membran
ca. 250 g/m²

Pflegehinweise



In der **Reißverschlus** ist ein Stoßverschluss enthalten für einen sicheren Einsatz.




Die **Reißverschlus** sind mit **Stoßverschlüssen** ausgestattet für einen sicheren Einsatz.



Die **Reißverschlus** sind mit **Stoßverschlüssen** ausgestattet für einen sicheren Einsatz.

Farbvarianten



31700 schwarz
31811 marine
31927 grau
31933 blau

OUTDOOR SOFTSHELL

Jeans Softshelljacke

Warm und leicht

Die Jeans Softshelljacke besteht mit Funktionalität und Design. Außen hält sie Wind sicher ab, innen wärmt sie mit weichen Fleece.



Extras

- wasserdicht
- wasserabweisend
- 2 ergonomische Seitentaschen mit Handyfach
- Hochleistungs-Klettverschluss
- Stretch-Einsätze für mehr Bewegungsfreiheit
- Stretch-Einsätze an Ärmeln und an Bund
- Armbündchen mit 3 Strichlöchern auf dem linken Arm
- zwei weiche Fleeces

Konfektionsgrößen

Internationale Größen
XS – S – M – L – XL – XXL – XXXL

Material

Oberseite 60 % Baumwolle, 40 % Polyester 180 g Polyester
Futter 100 % Polyester
TPU-Membran, ca. 300 g/m² Fleece

Pflegehinweise



Für den Körper komfortable weiche Handgelenksmanschetten



Unter Armstreifen können Sie auch kleine Gegenstände verstauen



3D-Optik: Die Details in den Rippen unter 'Pulsader' sind genau die

Farbvarianten



3050 blau
3151 schwarz

OUTDOOR SOFTSHELL

Kontrast Softshelljacke

Auffälliger Hingucker

Mit dieser Jacke ziehen Sie die Blicke geradert auf sich. Außerdem bietet das Fleece auf der Innenseite einen angenehmen Tragekomfort.

Hinweis: Die Kontrast Softshelljacke ist keine Wunderrichtung.



Extras

- Asternkontrastend
- wendicht
- 2 seitliche Fingertaschen mit Reißverschluss
- Freizeidieselschiss befestigt
- elastische Armbündchen
- Kapuze mit Eiswabenstruktur

Kollektionsgrößen

Internationale Größen

XS - S - M - L - XL - XXL - XXXL - 4XL

Material

Obermaterial / Kontrastmaterial / Fleece

100 % Polyester / 100 % Polyester / 100 % Polyester

ca. 310 g/m² / ca. 320 g/m²

Pflegehinweise



Um die **restlichen Aspekte** finden Sie **Hand und Wasch**



Bitte wählen Sie einen Artikel von dem Stellen Sie **"Produkt"** auf www.de

Farbvarianten



3122
grün/orange

3133
gelb/grau

OUTDOOR SOFTSHELL

Twilight Softshelljacke

Komfort und Größenvielfalt

Die Twilight Softshelljacke besteht mit ihrer atmungsaktiven, wasserabweisenden und winddichten Oberfläche und bietet eine umfangreiche Größenanwahl.



2100 g/m² (200)

Extras

- atmungsaktiv
- wasserabweisend
- winddicht
- 2 verteilte gefütterte Taschen mit Reißverschluss
- 1 Brusttasche rechts mit Reißverschluss
- Falttaschen vorne, auf dem Rücken sowie im Schulterbereich sind an den Ärmeln
- Reißverschluss an Fingerringigkeit
- Brustweitenverstellung mit Knoschen

Konfektionsgrößen

Internationale Größen

XS - S - M - L - XL - XXL - XXXL - 4XL - 5XL - 6XL - 7XL - 8XL

Material

Oberstoff

95% Polyester, 4% Elasthan

Design

Reißverschluss

Schwerkf. ca. 110 g/m²

Pflegehinweise



Abstreifen im Brust-, Rücken- und Schulterbereich verhindern bei Schneeeinwirkung




Bei Reibungsanforderung ist durch die Kordelzug verbleibt zu vermeiden.



➔ Optionen für einen Look in zwei Farben: unter "Produkt" aufpassen die

Farboptionen



3450 schwarz

3451 marine

OUTDOOR SOFTSHELL

Unit Damen Softshelljacke

Multitalent trifft Design

Die Softshelljacke überzeugt mit ihrem wind- und wasserabweisenden Material sowie mit reflektierenden Reflektorschüssen und einer verstellbaren Kapuze.



2,2m 4x 0,7m

- Extras**
- atmungsaktiv
 - wasserabweisend
 - wickelfix
 - 2 tiefere Brusttaschen mit Federschlüssen
 - Frontschwachtaschenlage!
 - alle Reißverschlüsse sind reflexiv und wasserdicht
 - verstellbare Kapuze im Bund
 - wälker
 - Kapsel mit Verschlusskappe
 - Ärmel mit Beveströcker

Kerlektersignaturen

Intermittierende Größe

XS - S - M - L - XL - XXL - XXXL

Material

Oberteil	Unterteil	Design
54 % Polyester, 6 % Elastan	100 % Polyester	Polycarbonsäure
70g/Meterkann, 230 g/m ²	Fleece	

Pflegehinweise



Die reflektierenden Reflektorschüsse sorgen für ein besseres Einsehen.



Die Kapuze hat einen Kinn mit Beveströcker.



3D-Optik: Bei einem Anblick in den Rücken unter "Pulsator" auf einem der

Farboptionen



31795
schwarz/rot

OUTDOOR FLEECE

ANPACKEN UND WOHLFÜHLEN

Wer bei rauem Wetter ordentlich zupacken muss, darf sich über Fleece in der Arbeitskleidung freuen. Der Funktionsstoff überzeugt durch eine hohe Wärmeisolation bei geringem Gewicht.

Dieses leichte PLUMMEL hat für Outdoor-Konstruktionserwartungsgerechte Eigenschaften, die nicht nur winterfest sind, sondern auch sehr weich auf der Haut sind und damit einen hohen Tragekomfort garantieren.



OUTDOOR FLEECE

Chipmunk Fleecejacke

Modern und warm

Besonders im Winter schmeichelt diese Jacke der Haut. Dafür sorgen die angenehme Materialstruktur, der hinterlegte Frontverschluss und die wind- und wasserabweisende Funktion.



Extras

- windabweisend
- Hydratech-Fleece
- 2 weiche Fronttaschen mit Reißverschluss
- 1 Brusttasche rechts mit Reißverschluss
- Fronteinstepel aus Kevlarlog
- verstellbarer Kordelzug an Bund
- Kordelziehen an Ärmeln
- weiches, leichtes Fleece

Konfektionsgrößen

Internationale Größen
XS - S - M - L - XL - XXL - XXXL

Material

Oberteil
100 % Polyester
Fleece, ca. 260 g/m²

Pflegehinweise



Aggressives Polyester lässt die Kordelzüge im Regen



Im starken Nieselregen bleibt hier die Kordelzüge im Regen



Die Kordelzüge der Kordelzüge sind in allen Farben verfügbar. Wählen Sie Ihre Lieblingsfarbe.

Farbvarianten



3710 dunkelgrau 3711 blau 3712 hellgrau
anwendungsbereit anwendungsbereit anwendungsbereit

OUTDOOR FLEECE

Inuit Fleecejacke

Doppelt weich

Mit der wind- und wasserabweisenden Inuit Fleece-
Jacke arbeiten Sie bequem. Dafür sorgen das High-
tech-Fleece außen und das Teddyfutter innen.



Extras

- wasserdicht
- Hybrid-Fleece
- 2 weiche Fleeceböden mit Reißverschluss
- atmender, hochkautschu-
er Karostripes in Brust-, Ärmel- und Rückenbereich

Konfektionsgrößen

Internationale Größen
XS - S - M - L - XL - XXL - XXXL

Material

Oberteil
100 % Polyester
Fleece, ca. 300 g/m²

Pflegehinweise



Außen und innen durch **Hybridfleece**



Die **Kontraststreifen** verfügen über **reflektierende** **LED-Strips**



3D-Optiksystem für einen **3D-Effekt** in allen Farben.
Unter „Produkte“ auf [planet4u.de](#)

Farbvarianten



OUTDOOR FLEECE

Retro Fleecejacke

Mehr Funktionen

Die atmungsaktive, wasser- und winddichte Microfleecejacke hilft Anpackern durch den Winter.



2.100 g/m² GSM

3.100 mm

Extras

- atmungsaktiv
- wasserdicht
- winddicht
- 2 weiche Taschen mit Reißverschluss
- alle Reißverschlüsse sind wasserdicht und mit Reflektorstreifen versehen
- Fingerringkissen aus Kevlar/Carbon
- Brusttaschenverklebung mit Knoschen
- Armbündchen mit Karabinerhaken versehen

Dieser Artikel ist Teil des sets unserer Mountain-Jacke und Mountain-Hose abgepasst, siehe Seite 150 – 151

Konfektionsgrößen

Internationale Größen
S – M – L – XL – XXL

Material

Steinart **Design**
100 % Polyester Reflektorstreifen
Abschleusen,
ca. 300 g/m²

Pflegehinweise



Zur wasserdichten Außenverklebung
entsprechend der dazugehörigen Pflege



Zur Vermeidung im Bund sollte der
Wind ausbleiben



Die reflektierenden Kunststoffstreifen sind
100% optisch überlebensfähig



3D-Optik: Bei diesem Artikel in allen Farben
unter "Produkte" auf dieser Seite

Farbvarianten



3445 3446 3447 3448
schwarz grau marine orange

OUTDOOR FLEECE

Relax Fleece Troyer

Praktisch und modern

Dank wind- und wasserabweisender Materialstruktur wird Ihnen das Arbeiten in der kalten Jahreszeit weniger hart vorkommen.



Extras

- wind- und wasserabweisend
- leicht-fleece
- Zip-Fragen
- 2 Saarkanteln
- Armbündchen

Kollektionsgrößen

Internationale Größen
XS - S - M - L - XL - XXL - XXXL

Material

Oberstoff 100 % Polyester
fleece, ca. 300 g/m²

Futter 100 % Polyester

Pflegehinweise



Zertifizierung und Normen



Die zwei Seitenstrapsen-Taschen
für mehrfache Aufbewahrung.




Praktisch und
wind- und wasserabweisend.



3D-Optik
unter "Produkt" auf der Seite des Produkts

Farbvarianten



0249 schwarz
0350 dunkelblau
0351 hellblau

OUTDOOR FLEECE

Stream Fleecejacke

Weich bei Wind und Wetter

Da hat Wind wenig Chancen. Die wind- und wasserabweisende Fleecejacke sorgt mit dem bequemen Hightech-Fleece für besten Komfort bei jeder Witterung.



Extras

- wind- und wasserabweisend
- Hightech-Fleece
- durchgehender Schutzkragen
- 2 Saattaschen
- Armbündchen

Kollektionsgrößen

Unisexatmale Größen
XS - S - M - L - XL - XXL - XXXL

Material

Oberstoff 100 % Polyester
Futter 100 % Polyester
fleece, ca. 300 g/m²

Pflegehinweise



Zertifiziert und Normen



Die zwei Seitentaschen lassen Platz für Kleinfächer, Handy und Co.




Die wasserabweisende Außenhaut sorgt für besten Schutz bei jedem Wetter.



3D-Optik: Die Stream Fleece hat einen 3D-Effekt, der die Form der Jacke hervorhebt und sie optisch vergrößert.

Farbvarianten



0246 dunkelblau
0347 schwarz
0348 hellblau



OUTDOOR WESTE

WILDE(R) WESTEN FÜR ANPACKER

Hier wird Flexibilität großgeschrieben! Wer hart angeht und sich viel bewegt, braucht Kleidung, die sich perfekt dem Körper anpasst. Konkreter: Sie die Westen von PLANAM mit unterschiedlichen Händeln oder Pullovern – und Sie sind optimal gekleidet bei allen Wetterverhältnissen.

Ob gekriecht, mit einem Facen oder mit leichter Baunwerk – die Westendesignen von PLANAM sind auf Bewegungsfreiheit beim Arbeiten und in der Freizeit. Unterschiedliche Schnitts und Materialien bieten für jede Aktivität und verschiedene Temperaturverhältnisse die optimale Arbeitsbekleidung. Heißeres Sie von der letzten Flexibilität.



 PLANAM

OUTDOOR WESTE

1164 111

OUTDOOR WESTE

Moon Weste

Robust und regenfest

Dank des Daunencharakters trägt sich die Weste leicht und angenehm am Körper.

Extras

- wasserabweisend
- weiche Futtergewebe aus Vorn-bewirgt
- 2 weiche Fingerringen
- 2 weiche Taschen mit Reißverschluss
- 1 Innentasche mit Reißverschluss
- verstellbare Rückentasche
- Taasenschulter

Kollektionsgröße

Internationale Größen
S - M - L - XL - XXL - XXXL

Material

Oberteil	Unterseite	Futter
100 % Polyester	100 % Polyester	100 % Polyester
PVC beschichtet		

Pflegehinweise



Sehr fein strukturiertes Gewebe mit hoher Reißverschlusssicherheit.



Sehr bequem für einen Einsatz in allen Positionen unter "Fullcover" auf einem Arbeitstag.

Farbvarianten



3220
oliv



3231
schwarz



3232
blau



3233
grau



OUTDOOR WESTE

Neptun Weste

Leichte Weste in dezenter Optik

Die wasserabweisende Weste trägt sich locker und bequem. Das Rückenfell ist etwas länger geschnitten und sitzt auch bei dynamischen Bewegungen optimal.

Extras

- wasserabweisend
- 2 praktische Einreißtaschen mit Reißverschluss
- beidseitige Fronttaschen
- keine Ärmel gestärkt

Konfektionsgrößen

Internationale Größen

XS - S - M - L - XL - XXL - XXXL - 4XL

Material

Obenpartie **Watterisig** **Futter**
100 % Polyester 100 % Polyester 100 % Polyester

Pflegehinweise



Die gesteppte Vorderseite ist in
optimaler



Die Weste ist in einem eleganten und dezenten
Design gehalten. Die Weste ist in einem
elegantem Design gehalten.

Farbvarianten



3225 3236 3237
dunkelgrün dunkelblau dunkelrot



OUTDOOR WESTE Sommer Weste

Leichte Weste für warme Tage

Die Temperaturen steigen? Dann setzen Sie auf die Sommerweste mit Baumwollanteil. Der Materialmix sorgt für ein optimales Körperklima. Zahlreiche große und kleine Taschen bieten Platz für Ihre Utensilien.

Extras

- Fronteinstepslasch
- 2 Seitentaschen
- bis 2 Brusttaschen (als Handtaschen nutzbar)
- sechs 1 Brusttaschen, als Kartentasche mit Fächer und Notwehrkaut
- 4 große, stark eingepreite Brusttaschen 12 mit Reißverschluss
- bis 1 Brusttasche mit Reißverschluss
- Aufhänger in Kragen

Kollektionsgrößen

Internationale Größen

S - M - L - XL - XXL - XXXL

Material

Ökostoff

66 % Polyester
34 % Baumwolle

Pflegehinweise



Zertifizierung und Normen



Die zwei Brusttaschen haben einen Klettverschluss und einen Aufhänger.



In der Brusttasche rechts sind Öko-Rezeptoren für den QR-Code zum Thema Umwelt und Nachhaltigkeit.



ÖKO-Design für einen QR-Code in einer Tasche unter 'Produkt' auf www.eco.com

Farbvarianten



1410 schwarz

1411 marine

OUTDOOR WESTE

Turbo Weste

Viele Taschen in jeder Größe

Mit der Weste bleibt Ihr Körper auch bei kalten Temperaturen warm. Die zehn Taschen in unterschiedlichen Größen bieten Platz für Werkzeuge, Säfte und andere Arbeitsutensilien.

Extras

- 2 aufgesetzte Seitenaschen mit Patta
- 2 weiche Ergon Taschen
- 2 ergonomische Taschen mit Heißwasserflasche
- 1 Handtasche mit Platz für den nächsten Baur
- 2 SIFPÖder
- 1 Tragetasche
- Armbündchen mit Dämmung

Konfektionssystem

Intensivsteile Größen
XS - S - M - L - XL - XXL - XXXL - 4XL - 5XL - 6XL - 7XL - 8XL

Material

Oberteil	Unterteil	Futter
80 % Polyester 20 % Baumwolle	100 % Polyester	100 % Polyester

Pflegehinweise



Diese **Handtasche mit Patta** bietet für die Fächer einen guten Schutz!



Die **Handtasche** bietet einen Schutz für Ihren Smartphone.



Auch in 4XL bis 8XL erhältlich



Die Optionen für einen Klett in einer Tasche unter "Produkt" auf Amazon.de

Farboptionen



3020 navy	3191 schwarz
--------------	-----------------

OUTDOOR STRICK & SWEAT

BEI JEDER JAHRESZEIT PERFEKT GERÜSTET

Das Wetter nimmt keine Rücksicht auf Arbeitszeiten. Deshalb ist es wichtig, dass Kleidung bei Regen, Hitze, Sturm, Sonne und Eis passend angepasst sind.

Die Outdoor-Kollektion von PLANAM bietet deshalb eine Reihe von Artikeln, die passend auf die Jahreszeit angepasst sind. Als Regenschutz, während Wintermonaten oder wieder sind nur ein paar der Eigenschaften, die Männer bei jeder Jahreszeit bestmöglich arbeiten und präsentieren lassen.



OUTDOOR STRICK & SWEAT

126 | 127

PLANAM Fashion for your profession

OUTDOOR STRICK & SWEAT

Bear Jacke

Garantiert hoher Kuschelfaktor

Die gemütliche Bear Jacke hält durch das Fleeclinnereinen
wichtig warm. Die perfekte Jacke sowohl im Job als auch in
der Freizeit.



Extras

- Kurzeinges Toddlunterarm
- 2 Seitentaschen mit Fledermauschlappen
- Fronttaschen mit Klettverschluss
- Armbündel mit Reißverschluss auf dem linken Oberarm
- 1 Fronttasche
- Kapuze

Kollektionsgrößen

Internationale Größen

XS - S - M - L - XL - XXL - XXXL - 4XL - 5XL

Material

Obermaterial Fleece

100 % Polyester, 300 g Polyester
ca. 450 g/m²

Pflegehinweise



In dieser Art liegen liegt das
kuschelige Fleeclinnereine



In der Armtasche sind Klempner
sowie andere kleine
Werkzeuge



Die Jacke ist in einem dunklen
Farbton erhältlich. Auf der
Seite sind weitere
Farboptionen zu sehen.

Farboptionen



3152
schwarz



OUTDOOR STRICK & SWEAT

Cozy Pullover

Bequem und schnell angezogen

Super weich und komfortabel. Probieren Sie dank des Fleece im Inneren von optimaler Wärme. Durch Ärmelbündchen und Kordelzug im Bund passt sich der Pullover perfekt dem Körper an.



Extras

- Kragen mit breiterlegtem Fleeceverschluss
- Ärmelbündchen
- weiches Fleece
- Kordelzug am Bund

Kollektionsgrößen

Internationale Größen

XS - S - M - L - XL - XXL - XXXL - 4XL - 5XL

Material

Oberteil

100 % Polyester
ca. 400 g/m²

Pflegehinweise



Bei Kragen mit breiterlegtem Fleeceverschluss: Kragen vor Waschen um 180° und leicht mit Handel erhitzen



Optimieren Sie Ihren Look in allen Farben unter „Produkte“ auf [puma.de](#)

Farbvarianten



3000 schwarz
3161 navy
3162 charcoal
3003 grey

OUTDOOR STRICK & SWEAT

Foam Jacke

Softes Material für harte Kerle

Die vielfältige Größenwahl der Foam Jacke ist für jeden passend und die reflektierenden Applikationen unterstützen das sportliche Design.



Extras

- 2 weiche Saatenbuckel mit Reißverschluss
- Fronttaschen mit Klettverschluss
- elastische Bündchen an Ärmel und am Saum
- Kapuze
- Fronttaschen mit reflektierenden Applikationen

Konfektionsgrößen

Internationale Größen
XS - S - M - L - XL - XXL - XXXL - 4XL - 5XL

Material

Übersatzteil **Futter** **Drucke**
94 % Polyester, 6 % Polyacryl, Antikupferversatz
6 % Elasthan, 33 % Baumwolle
ca. 300 g/m²

Pflegehinweise



Praktische Taschen durch die reflektierenden Streifen im Konfektionsbereich



Die Applikationen bei dieser Jacke sind durch die reflektierenden Streifen im Konfektionsbereich

Farbvarianten



31753
grau

OUTDOOR STRICK & SWEAT

Highland Jacke

Für Arbeit und Freizeit

Die moderne Optik lässt nicht nur Angestellter bei der Arbeit gut aussehen, sondern macht aus der Highland Jacke auch einen guten Freizeitbegleiter.



Extras

- 2 weiche Einsatztaschen mit Reißverschluss
- Fronteinstreifen mit Klettverschluss
- verstellbarer Kordelzug im Saum

Kollektionsgrößen

Internationale Größen
S – M – L – XL – XXL – XXXL

Material

Oberseite	Unterseite
58 % Polyester	100 % Polyester
31 % Polyester	Fleece
4 % Wolle	
3 % Polyamid	
2 % Viskose	
2 % Baumwolle	
ca. 450 g/m ²	

Pflegehinweise



Unter und am Saum die **Kordelzugtasche**.



Durch die **Reißverschlussführung** mit Kordelzug sorgen Sie Ihre Körper perfekt ab.



Reißverschluss für einen Schutz vor dem Stehen unter „Frischluft“ auf dem Saum ab.

Farbvarianten



31725
schwarz/grau

OUTDOOR STRICK & SWEAT

Iceland Hoodie

Kuscheliger Hoodie für kalte Temperaturen

Dank des warmen Fleecefutters innen fühlen Sie sich auch bei Kälte richtig wohl. Der sportliche Schnitt und die Kapuze mit Kordelzug geben dem Hoodie ein modernes Design.



Extras

- beidseitige Taschen mit Reißverschlüssen
- 2 Seitentaschen mit Reißverschlüssen
- Fronteinschulter Taschenzug
- Strickbündchen am Ärmel und am Bund
- Kapuze mit Kordelzug

Konfektionsgröße

Internationale Größen
XS - S - M - L - XL - XXL - 3XL - 4XL - 5XL

Material

Ärmelnahe	Übriger Teil
65 % Polyester 35 % Baumwolle ca. 300 g/m ²	100 % Polyester

Pflegehinweise



Prüben Sie im Detail, das Hand-
weiche ist hochwertig und
mit viel mehr Stoff



Ökoprofil: Bei einem Anteil an einem Prozent
unter "Produkt" auf einem 100

Farbvarianten



3055 grau	3154 schwarz	3157 navy
--------------	-----------------	--------------



OUTDOOR STRICK & SWEAT

Iron Jacke

Sportliches Design

Dank vieler Taschen, des bequemen Material und des weichen Fleece auf der Innenseite ist die Iron Jacke der optimale Begleiter durch kalte Wintertage.



Die reflektierenden Designakzente sorgen für einen guten Sicht.

Extras

- 2 weiche Fingertaschen zur reflektierenden Handwärmung
- 1 Brusttasche links zur Handwärmer
- Fingerringverschluss an Bein taschen
- Reflektierende in Front- und Rückbereich
- zwei karabinerge Fleusen
- Reflektierstreifen



Wärmt und schützt die Materialtaschen

Konfektionsgrößen

Internationale Größen

S - M - L - XL - XXL - XXXL

Material

Oberteil	Korporenteil	Fleece
100 % Polyester	Oberweite	100 % Polyester
ca. 280 g/m ²	100 % Polyester	Daunen
	ca. 280 g/m ²	Polycaprolactone
	Oberweite	100 % Polyester



Die Fleusen auf der Innenseite sorgt für wärmenden Komfort.



360° Überblick für einen Blick in alle Richtungen. Unter "Produkt" auf dieser Seite.

Farbvarianten



3145 schwarz

3146 marine

OUTDOOR STRICK & SWEAT

Yeti Jacke

Weicher Winterbegleiter

Die moderne Yeti Jacke sieht nicht nur gut aus, sie ist auch noch extrem robust. Das Teddyfutter trägt sich angenehm bei Kälte, während Schutz- und Elanbojengarter durch einen Besatz verstärkt wurden.



Extras

- 2 weiche Fingerringen an den Handgelenken
- 1 Brusttasche rechts mit Reißverschluss
- luftdichtes Teddyfutter innen
- Ergonom. verstellbare Schultergurt
- weidbare Kordelzug an Saum
- weidbare Ärmelbündchen
- Freizeidreierchen hinten

Konfektionsgrößen

Internationale Größen
XS - S - M - L - XL - XXL - XXXL - 4XL

Material

Oberteil	Konturgrawe	Baumwolle
100 % Polyester, 84 % Polyester, 6 % Baumwolle ca. 480 g/m ²	100 % Polyester, 84 % Polyester, 6 % Baumwolle ca. 300 g/m ²	94 % Polyester, 6 % Baumwolle ca. 200 g/m ²

Pflegehinweise



Auch wenn der Außenbesatz aus
stiel, ist er innen angenehm weich.
Neue gewaschene Baumwolle



Die **Wendefutter** trägt die
Funktionalität und Wärme



Leise und weich sind wir Ihnen
Schüler und Eltern dankbar



Die **Wendefutter** trägt die
Funktionalität und Wärme

Farbvarianten



31750
grau/schwarz



OUTDOOR REGEN

STARK BEI

FEUCHTWARMEM KLIMA

Das Arbeiten bei Feuchtigkeit stellt eine Herausforderung für Altspritzgeräten dar. Dabei benötigen sie Kleidung, die trocken hält und für ein angenehmes Körperklima sorgt.

Die Regenkombi von PLAMAM garantiert dank atmungsaktiver Gewebe sowohl im Sommer als auch bei kalten Temperaturen einen ausgeglichenen Temperaturkonstant und lässt keine Hitze durch.

PLAMAM

Fashion for your profession

OUTDOOR REGEN

Aqua Regenanzug

Steckt Regen in die Tasche

Wenn es richtig schneit, holt die Profi seine Tasche raus. Der Aqua Regenanzug besteht aus einer Jacke und einer Hose, die in einer handlichen Tasche verpackt sind.



2.000 mm

Extras

- atmungsaktiv
- PFC-frei
- Nippel verstellbar

Jacke

- 2 weiche Taschen jeweils durch eine Patte verschlossen
- Kapuze im Kragen
- Befestigung am Übergang der Regenmanschette
- Befestigungsmöglichkeit
- Vertikaler in Nacken-Schutzbereich

Hose

- Gürtelzug im Bund
- Taschenverteilung
- Fußschlaufe verstellbar

Konfektionsgrößen

Intensivsterle Größen

S - M - L - XL - XXL - 3XXL

Material

Gewicht	Tasche	Design
100 % Polyester	100 % Nylon	Reflexstreifen
PVC-leuchtend	Neonkante	

Pflegehinweise



Es ist eine Jacke und Hose enthalten. Sie in einer handlichen Regenanzugtasche!



Bist du dir über deinen Bedarf an verstellbaren Nippeln nicht sicher, dann prüfe dein Bestehen an Nippeln!



Die Patentreifen können bei Schweiß



3D-Optik: Bei einem Blick von oben sieht das Jackett "flacher" aus, als es ist.

Farbvarianten



1426
max



OUTDOOR REGEN

Aqua Regenoverall

All-in-one-Bag

Darmit Angepackt auf alles vorbereitet sind, ist der Beutel mit dem Aqua Regenoverall immer dabei. Der Entroller bietet viele Vorteile, wie zum Beispiel die seitlichen Taschen, die durch Fingers verschlossen werden.



2,300 mm

- Extras**
- wasserdicht
 - PVC-Schichten
 - Nylon-Konstruktion
 - 2 seitliche Taschen an Oberarm jeweils durch eine Fingerschleife verschlossen
 - Kapuze mit Visor
 - Reißverschlüsse an Übergang
 - Bagpackerrolle
 - Gürtelzug an Bund
 - Kordelzug an Nacken/Schultereinsatz
 - Kordelzug verschließbar

Konfektionsgrößen

Innenmaterial: Gitter

S - M - L - XL - XXL - XXXL

Material

Oberteil	Teilweise	Design
100 % Polyester	100 % Nylon	Reißverschluss
PVC-beschichtet	Reißverschluss	

Pflegehinweise



Roller am Bund, vorne und hinten 7 Knöpfe, die **verschiebbare Ärmelbündel** mit sich die Ärmel perfekt über beide Schultern an



Ein **Reißverschluss** können für die **Stärkung**



Überall dabei. Jeder mit einer **reißbaren** Schlaufe verschließen können. Ein in **verschiebbaren **Reißverschluss****



3D-Optiksystem für einen **Kontakt** von allen Stellen unter "Fingers" auf **grün** ab

Farbvarianten



1448
navy

OUTDOOR REGEN

Jet Jacke

Wehrt Feuchtigkeit ab

Bei Regen eine hervorragende Wahl: Die Jet Jacke ist atmungsaktiv, wind- und wasserdicht. Die wasserdichten Reißverschlüsse sorgen dafür, dass alles trocken bleibt.



5.100 g/m² GSM

1.000 mm

Extras

- atmungsaktiv
- wasserdicht
- winddicht
- Nylon-Verstärkung
- wasserdichte Reißverschlüsse
- 2 ergonomische Seitentaschen mit Reißverschluss
- Fronttasche mit Klettverschluss
- 1 Brusttasche
- verstellbarer Kordelzug an Ärmel
- Kapuze mit Einstellmöglichkeit

Konfektionsgrößen

Internationale Größen

XS - S - M - L - XL - XXL - XXXL - 4XL

Material

Obergewebe

70 % Nylon, 30 % Polyester
TPU-Beschichtung

Futter

100 % Polyester

Pflegehinweise



Die **wasserdichten Reißverschlüsse** an der Brusttasche halten Ihren Regen ab.



Die **verstellbare Kordel** an den Ärmeln für perfekte Sitzverhältnisse.



Ein **verstellbarer Kordelzug** am Saum lässt sich auf Ihre Größe einstellen.



3D-Optik: Bei einem Klick in den Figuren sehen Sie die Details der Jacke.

Farboptionen



1485 anthracite

1486 beige

OUTDOOR REGEN

Monsun Jacke

Wasserdichtes Konzept

Die leichte, atmungsaktive und wasserdichte Regenjacke hält Sie dank erweiterbarer Kapuze und hinterlegten Nähten trocken.



5.180 g/m² GSM

3.000 mm

100% Polyester

Essen:

- atmungsaktiv, wasserdicht
- Nähte hinterlegt
- 2 seitliche Taschen mit verstelltem Reißverschluss
- 1 Brusttasche mit Reißverschluss
- Befestigung an Applikationen
- 1 Brusttasche
- 1 Handtasche
- erweiterbare Kapuze im Kopfbereich
- verstellbare Ärmelbündchen mit Gummiring
- Knöchel mit Saum

Konfektionsgrößen

Internationale Größen

S - M - L - XL - XXL - 3XXL - 4XL - 5XL

Material

Gewicht	Futter	Design
100 % Polyester	100 % Polyester	Reißverschluss
Reißverschluss, PLUMBURTEX beschichtet	Nachstriche	

Pflegehinweise



Zertifikat und Normen



Die **Reißverschlüsse** umschließen die **Stromer**.



Durch die **Erweiterung** mit **Kopfbereich** können Sie einen **Schirm** besonders **hoch**.



Nicht alle **Stromer** sind **wasserdicht**.



3D-Optik für einen **3D-Effekt** in allen **Farben**.

Unter **Produkt** auf [www.planam.de](#)

Farbvarianten



OUTDOOR REGEN

Monsun Hose

Höchste Regenabwehr

Beim Arbeiten im Freien, besonders bei Regen, Hagel und Grauwetter, bleiben Ihre Beine trocken. Dafür sorgt das atmungsaktive PLANAM-Textbeschichtete Material mit hermetisierten Nähten.



5.100 g/m² 5.070 mm

Extras

- Nylon herkekkelt
- atmungsaktiv, wasserfest
- 2 Beinböden mit Reißverschluss
- 1 Bundtasche mit Reißverschluss
- Befestigen als Applikation
- elastischer Bund mit Kordelzug
- Fußsohlenverklebung mit Klettverschluss
- Reißverschluss an Unberührbarkeit

Konfektionsgrößen

Internationale Größen

S - M - L - XL - XXL - XXXL - 4XL - 5XL

Material

Oberteil	Füße	Design
100 % Polyester	100 % Polyester	Reißversen
Reißversen, PLANAM-TEX-Schichtel	Multifaser	

Pflegehinweise



Zertifikate und Normen



Die spezielle Beschichtung verleiht den modernen Designs



Durch den **Reißverschluss am Knieschutz** lässt sich die Hose perfekt zum Sitzen an



Durch die **Reißversen** lässt sich die Hose mühelos überziehen



3D-Optik für einen Effekt in allen Farben. Unter "Produkt" auf der Seite



Farbvarianten



OUTDOOR REGEN River Jacke

Perfekt für den Übergang

Das Wetter ist wechselhaft? Dann sind Sie mit der River Jacke bestens angepasst. Durch die atmungsaktiven Eigenschaften bleibt das Körperklima auch bei Sonne konstant.



3.000 g/m²/24h

Extras

- atmungsaktiv, wasserabweisend
- 2 eingebaute Seitentaschen
- 1 Brusttasche rechts mit Reißverschluss
- ein Klettband verstellbar handbündchen
- Brusttaschenklapp mit Klettverschluss
- 1 Brusttasche mit Reißverschluss
- verstellbarer Kordelzug im Saum
- ein Reißverschluss-identifizierbares Kapuze mit Einstellvermöglichkeiten

Konfektionsgrößen

Internationale Größen

XS - S - M - L - XL - XXL - XXXL - 4XL

Material

Oberteilmaterial	Unterteilmaterial	Futter
100 % Polyester	100 % Polyester	100 % Polyester
TPU Membran	Attery	

Pflegehinweise



Zertifizierung nach Normen



Das **Immerwichte** mit Klettverschluss und Reißverschluss ermöglicht Ihnen einen flexiblen Wechsel zwischen den verschiedenen Klimazonen.




Das **Immerwichte** mit Klettverschluss und Reißverschluss ermöglicht Ihnen einen flexiblen Wechsel zwischen den verschiedenen Klimazonen.



3D-Optik für einen effektiven Schutz vor Regen und Wind.

Farbvarianten



1415
blau

1416
schwarz

OUTDOOR REGEN

Splash Jacke

Wasserdicht und flexibel

Bei starken Schauern in Kombination mit Wind ist die Splash Jacke eine gute Wahl. Die wasserdichte Regenjacke bietet eine flexible Kapuze mit verschiedenen Einstellmöglichkeiten und Schirm.



3,100 g/m² GSM 1.000 mm

Extras

- atmungsaktiv, wasserdicht
- Nylon beschützt
- wasserdichte Nahtkonstruktion
- 2 eingangige Seiten Taschen
- 1 Brusttasche rechts
- rechte Oberhand verstellbare Aermelbündchen
- Freizeidreiecksarm am linken Ärmelbündchen
- 1 Brusttasche mit Reißverschluss
- wasserdichte Kordelzug an Hand
- Kapuze mit Schirm und Feinverstellgrößen

Kollektionsgrößen

Internationale Größen
S - M - L - XL - XXL - XXXL

Material

Gewebe 100 % Nylon
 Futter 100 % Polyester
PU/GORE-TEX® beschützt

Pflegehinweise



Zerkratzen und Nähen



Die Kapuze mit Schirm und Einstellmöglichkeiten passt sich flexibel dem Kopf an wie ein Helm.



Rechts und links verstellbare Bündchen in der Innenmanschette sind auf die Handgelenke abgestimmt.



Das wasserdichte GORE-TEX® Membran beschützt vor Regen und Wind.



Die Details der Splash Jacke sind in den folgenden Bildern dargestellt. Auf der rechten Seite sind die Details der Splash Jacke dargestellt.

Farbvarianten



1405 blau
1496 grün
1497 grau

OUTDOOR HOSEN

DER LÄNGE NACH PERFEKT AUSGESTATTET

Von der Arbeit bei Kälte und Nässe bis zum Angedenken bei sehr heißen Temperaturen: Die Outdoor-Hosen von PLANAM bieten für jede Situation den perfekten Begleiter und lassen sich optimal mit PLANAM Oberteilen kombinieren. Zahlreiche Details wie weihnustelbare Bündchen sorgen für Rundum-Flexibilität – auch wenn es bei der Arbeit draußen einmal dynamisch wird.

Ob berg oder kurz, ob reist oder leicht: Das Sortiment Outdoor Hosen überzeugt mit Arbeitshilfen für unterschiedliche Anforderungen. Materialien in ausgereifter Qualität sorgen für optimalen Schutz gegen Kälte, Nässe und Wind – und sorgen dabei für ein angenehmes Körperklima. Applikationen und Taschen bieten viel Stauraum für Werkzeuge und andere Arbeitsutensilien. Denn Sie sind Sie perfekt ausgerüstet für die Arbeit und Freizeit in Freize.



outdoor hosen

PLANAM

 PLANAM

Fashion for your profession

OUTDOOR HOSEN

Easy Herren Bundhose

Modern und superbequem

Angedacht wie die Profi's ist mit der Easy Bundhose kein Problem. Sie verbindet die Vorteile einer Arbeitshose mit dem Design einer Freizeit hose und bietet fünf Taschen für Ihre Arbeitsutensilien.

Essenz

- Fernsicht in dichter Vegetation
- 2 ergonomische Beuteltaschen
- 2 Oberhosenbrettsachen mit Patte und Kantenstoff aus
- Hochfeste 100% Invis
- Quering im Bund
- 2 Bundtaschen
- Ergonomisches in Hosenkante
- Bund mit 7 weichen Gummischlaufen und elastischer


Konfektionsgrößen

Normale Größen
40 - 44 - 46 - 48 - 50 - 52 - 54 - 56 - 58 - 60 - 62 - 64

Material

65 % Polyester, 35 % Baumwolle,
ca. 285 g/m²

Pflegehinweise



Zertifikate und Normen



Die Bundhosenkante bietet je nach Menge Sitzkomfort



3D-Optik: Bei einem Klick in den Figuren unter 'Produkt' wird genau die



Farbvarianten



3000 schwarz
3181 rot
3182 blau

OUTDOOR HOSEN

Easy Damen Bundhose

Lässig und funktional

Ob bei der Arbeit oder in der Freizeit – die Easy Bundhose überzeugt mit Tragekomfort und stillichem Design. Dank der fünf Taschen haben Sie immer alle wichtigen Werkzeuge griffbereit.

Extras

- Bündels in dickerer Konstruktion
- 2 eingetauchte Brusttaschen
- 2 Oberstrecktaschen mit Nylon- und Klettverschluss
- Handgelenkschutzhaken
- Gürtelring im Bund
- 2 Gesäßtaschen
- Klettverschluss an Hosenkante
- Bund mit 7 weichen Görtchenklappen und Klettverschluss

Konfektionsgrößen

Baumgrößen

34 - 36 - 38 - 40 - 42 - 44 - 46 - 48 - 50 - 52 - 54

Material

65 % Polyester, 35 % Baumwolle,
ca. 285 g/m²

Pflegehinweise



Zerfallszeit und Marken



Die Gürtchenklappen sind je nach Menge separat



3D-Optik: Bei einem Klick in den Figuren unter 'Produkt' auf 'Ansehen'.

Farbvarianten



3006 schwarz



OUTDOOR HOSEN

Hike Hose

Leicht und elastisch

Durch den Elastan-Anteil ist die Hike Hose super bequem – sowohl bei der Arbeit als auch bei der privaten Wandertour. Die dehnbaren Reißverschlüssen untermauern das sportliche Design.



Extras

- elastischer Oberarmstreifen
- 2 ergonomische Brusttaschen
- Gummischleife für ein mit Fingern und Stricheln
- Hockerschutzstreifen mit Reißverschluss
- Gummierung im Bund
- 2 Brusttaschen
- Reißverschluss in Hockerschütz
- Bund mit 7 Gummistreifen
- schwere Reißverschlüssen im hinteren Kniebereich

Konfektionsgrößen

Normale Größen

40 – 44 – 46 – 50 – 52 – 54 – 56 – 58 – 60 – 62 – 64

Material

Material Design

96 % Polyester, Reißverschlüssen
4 % Elasthan,
ca. 270 g/m²

Pflegehinweise



Elastischer Oberarmstreifen
beim Aufsteigen



Die Hockerschützenstreifen
in der Kniekehle verhindern bei
Arbeit



Reißverschluss-Bündel
mit Gummierung



Die Hockerschützenstreifen
in der Kniekehle verhindern bei
Arbeit

Farbvarianten



3075 schwarz
3179 grau



OUTDOOR HOSEN

Slope Winterhose

Robust durch den Winter

Meer geht fast nicht: atmungsaktiv, wasser- und winddicht und verstärkter Besatz an besonders beanspruchten Stellen – so bewältigen Sie den Winter.



3188 g/m² (DIN)

2100 mm

1000 mm

Extras

- atmungsaktiv, wasserdicht, winddicht
- Klettverschluss
- 2 verstärkte Brustböden mit Metallstreifen
- 2 Brustschutzelemente mit wasserfesten Klettverschluss
- Klettverschluss an Handtasche
- 2 verstärkte Kniekappen aus robustem Kunststoff
- Gürtelzug im Bund
- 5 Taschen/Gewehrhalter
- 2 Bundlöcher mit Klett

Kontaktkonspiration

Internationale Größen

S – M – L – XL – XXL – XXXL

Material

Grünanteil	Baumwolle	Wolle	Faser
95 % Polyester, 4 % Elasthan, TPU-beschichtet	100 % Polyester	100 % Polyester	100 % Polyester

Pflegehinweise



Zerstoßen und Merken

Diese Artikel ist in Verbindung mit einem PLANAM Kompletten Set-Set 99018271 als Kesselschutz nach EN 14484 Typ 2, Stufe 0 zertifiziert.



Durch den **verstärkten Besatz** weichen Stellen der Hose kaum ab und sind




Bei nasser Kleidung sind die **Baumwolle** besonders



Die Optionen für einen Klettverschluss sind durch **Baumwolle** besonders

Farbvarianten



3045 schwarz

3146 marine

3147 anthrazit



OUTDOOR HOSEN

Vario Damen Hose

Hoher Tragekomfort beim Outdoor Einsatz

Auch die Damen-Variante der Vario Hose bietet höchsten Tragekomfort mit vielen Taschen. So haben Sie immer alles dabei.



Einreißer und einstellbares - die **Sturmschutzbande** bieten jede Menge Stauraum

Extras

- Avirekoll
- weichenbund
- 2 vergrößerte Brusttaschen
- Klettverschluss
- Beintaschen (je nach Farbe und Druckzug)
- Mehrfachtasche rechts
- Gürtelzug im Bund
- 2 Gesäßtaschen
- Rückensturz in Hosenweite
- Bund mit 7 Einstichlöchern und Leerdungel
- Felskugelschutten



Bei **Druckzug im Bund** können auch die **Sturmschutz** eingetrennt werden

Korrekturen

Minimale Größen
34 - 36 - 38 - 40 - 42 - 44 - 46 - 48 - 50 - 52 - 54



Die **Sturmschutz** sind getrennt lösbar! Sie können **Materialtasche** 11224 auch trennen!

Material

Obermaterial **Baumwolle** **Dacron**
108 % Polyester, 100 % Polyester, Reissgeschleusen
ca. 258 g/m² PU-Beschichtung,
ca. 130 g/m²

Pflegehinweise



Die **Sturmschutz** sind getrennt lösbar! Sie können **Materialtasche** 11224 auch trennen!

Farbvarianten



3071
schwarz/grün



OUTDOOR HOSEN

Vario Herren Hose

Robuste Hose bei jedem Wetter

Die robuste Hose mit Knieverstärkung bietet viele Verstaumöglichkeiten und ist durch das sportliche Design auch in der Freizeit bequem zu tragen.



Einpacker, Knöpfchen und Gürtel
verstecken – die **Öffnungsbündche**
machen es möglich

Extras

- weidlich
- weitenbundrand
- 2 verstellbare Bundlöcher
- Knieverstärkung
- Obertrittschutzwinkel: steuert Hitze und Druckvergl.
- Mehrfachtasche rechts
- Gürtelring im Bund
- 2 Bundlöcher
- Packtasche an Hebenritzel
- Bund mit 7 Einschubtaschen und Jambonpfeil
- Packtaschen



Bei **Öffnung im Bund** können 2,111
Kilo extra überbewogen werden

Korrekturen

Monatliche Größen

42 - 44 - 46 - 48 - 50 - 52 - 54 - 56 - 58 - 60 - 62 - 64

Material

Ökotonanteil: **Basenwolle** **Daunen**
108 % Polyester, 100 % Polyester, Reibungselastan
ca. 268 g/m² PU-Bündchen,
ca. 130 g/m²



Spezialleder und Steinsäge sind
für die **Multi-Tasche** praktisch verstaum
und leicht

Pflegehinweise



Die **Öffnung** bei diesem Artikel von einem Stück
wird "Anbieter" auf Amazon.de

Farbvarianten



3010
schwarz/grün



OUTDOOR WORKWEAR

FÜR ARBEITSHELDEN GEMACHT

Heißen, schlagregen, anpatzen – wer hart arbeitet, braucht die richtige Kleidung. Und das bei jedem Wetter. Die PLANAM Workwear punktet mit robusten Geweben, wasserabweisenden Materialien und winddichten Stoffen. Damit Sie auf jeder Baustelle immer warm und trocken bleiben.



PLANAM Fashion for your profession

OUTDOOR WORKWEAR

172 | 173

OUTDOOR WORKWEAR

Carvas 320 Thermohose

Hält die Temperatur konstant

Im Winter hart zugehen – da macht die Meshulnar was mit! Vermeiden Sie Auskühlungen mit der Carvas 320 Thermohose.

Extras

- 2 eingetragte Brusttaschen
- 1 eingetragte Nadelstichzone
- Belüftung an den Leistenanschlüssen und der Leistenregion
- 1 Oberbrusttasche links mit Fissa, Druckknöpfe und aufgesetzter Handgriffe
- Gürtelzug im Bund
- 1 verstellbare Gesäßtasche rechts
- Bundrand mit 7 Gürtelschlaufen und Kunststoff
- Beinverbreiter in Hosenknäuel

Konfektionsgrößen

Normale Größen	Schlankere Größen
42 - 44 - 46 - 48 - 50 - 52 - 54	90 - 94 - 98 - 102 - 106 - 110
56 - 58 - 60 - 62 - 64	Übersetzte Größen
	24 - 25 - 26 - 27 - 28 - 29

Material

Oberteile	Füße	Design
65 % Polyester, 35 % Baumwolle	100 % Baumwolle	Reißverschlüsse
Cremes-Behandlung, ca. 120 g/m ²	Leinwand leicht angegrast	30g/m ² Scotchdye™ 8912N

Pflegehinweise



Zertifiziert nach Normen



REACH



3M Scotchdye™
Kolorieren Standard



Die große **Brusttasche** bietet viel Platz und ermöglicht einfachen Zugriff!



Belüftung im Leisten- und Gesäßbereich. **Keine** stichartige **Reibwirkung**!



3D-Optik: Bei einem Schritt in diese Richtung verschwindet der "Reißverschluss" auf der Hose ab!

Farbvarianten



2140
blau

2141
grün

2143
grau

2144
schwarz

2145
beige

OUTDOOR WORKWEAR

Canvas 320 Winterblouson

Hält trocken und warm

Geben Sie den Kältebrüchen der Saison eine Antwort: Canvas 320 Blouson. Die wasserfichte Variante der stylischen Jacke hält durch das bequeme Innernetz geschmeidig durch die Winterzeit.



2.000 mm

- Extras**
- ausserord. weichen
 - Nylon herstellbar
 - Riemenzug
 - Kapuze im Kragen
 - Befestigen an den Schultern
 - sind taschenlos
 - Anreagen mit Corduroy®-Kopfsatz
 - verjüngerte Handschlaufe rechts
 - 1 seitliche Einstreckschleife
 - 2 Brusttaschen mit Papp- und Durchschlüssen an verschiedenen
 - Kordelzugtasche links
 - Innenpartie mit Reithosenklett
 - Innenfutter gesteppt
 - seitlicher Fronttaschenklett
 - Strickbündchen an den Ärmeln und am Bund

Kontaktspezifische Internationale Größen
S - M - L - XL - XXL - XXXL - 4XL

Material	Verstärkungen	Futter
Grundgewebe 100 % Polyester PU-Beschichtung	100 % Nylon, original Corduroy® mit original Teflon™-Beschichtung	100 % Polyester, Polyesteranstrichung
besonders strapazierfähig	Erweist sich ca. 370 g/m ² , sehr strapazierfähig	Delign Polyester
	mit- und schweißtauglich	340° Scotchgard™ 8912W



Zerfallszeit und Normen



Wie ein **Kapuzen** und Sie im Regen können genießen.



Die **praktische** Innentasche ist ein Muss für alle, die im Regen arbeiten.



So ein **Handgelenk** auf dem Rücken ist ein Muss für alle, die im Regen arbeiten.



Die **elastische** Bundschleife ist ein Muss für alle, die im Regen arbeiten.



Die **praktische** Innentasche ist ein Muss für alle, die im Regen arbeiten.

Farbvarianten

2180 blau	2181 grün	2183 schwarz	2184 schwarz	2185 schwarz
--------------	--------------	-----------------	-----------------	-----------------

OUTDOOR WORKWEAR

Canvas 320 Winterparka

Funktional und zeitlos

Die Arbeitswabe gegen Regen und Kälte ist dank ihres modernen Locks auch nach Jahren und am Wochenende am Mann. Der mehrfarbige Kordak mit der Kapuze im Kragen hat jede Menge Vorteile: wärmeres Innenklima, Cordura®-Panels an den Ellenbogen, einen weichen Fleckschutz, neun Taschen und vieles mehr!



2.000 mm

- Extras**
- wasserdicht, aewicklen
 - Nylon-Innenfutter
 - Fleckschutz
 - Kapuze im Kragen
 - Kordakstein an den Schultern
 - aus Thermoquarz
 - Bestäubung aus Cordura® in Ellenbogenzone
 - wasserabweisende Handgelenke
 - 2 praktische Fronttaschen
 - 2 praktische Fronttaschen mit Faux aus Druckknöpfen zu verschließen
 - 2 Brusttaschen als Patch aus Druckknöpfen zu verschließen
 - Kordakstein links
 - Innenfutter mit Kordak®/Woll bis in Ellenbogenzone
 - trennbarer gesteppter
 - weicheer Frontbereich

Kordaksteingrößen

Internationale Größen
S - M - L - XL - XXL - XXXL - 4XL

Material

Grundgewebe 100 % Polyester
Polyester 100 % Polyester
Polyester 100 % Polyester
besonders Gewebestärke ca. 310 g/m², pdf
steppend angeteilt, Cordura® ist ein Marken-
 n®- und schutzloses Gewebe.

Pflegehinweise



Zustände und Normen



Wichtig: Jedes 5m Stück der
Kordakstein ist nicht pdf!



Die Kordakstein-Steine bieten
 die Cordura 320 Fleckschutz
praktische Fleckschutz



Wichtig: Jedes 5m Stück der
Kordakstein ist nicht pdf!



Wichtig: Jedes 5m Stück der
Kordakstein ist nicht pdf!



© 2018 Steinhilber. Bei einem Defekt in allen Farben
 unter "Produkt" auf www.steinhilber.de

Farbvarianten

2190 blau blau	2191 grün grün	2193 schwarz schwarz	2194 schwarz schwarz	2195 schwarz schwarz

OUTDOOR WORKWEAR

Highline Softshelljacke

Weich und winddicht

Bei Wind und Wetter von außen bleibt die Jacke innen warm. Ein echter Outdoorpartner!



Reinigung: Oben links mit Zip-Peile

- Extras**
- wasserabweisend und winddicht
 - 1 Brusttasche links mit Reißverschluss
 - Felleinsätze an Brust- und Rückenbereich
 - keine Kugel-Feinstrickversteifung
 - Brusttaschenverklebung mit Knochling
 - verteilbare Aermelbündchen durch Knochling
 - 2 seitliche Fingertaschen mit Reißverschluss



Durch das mittlere Ergo-Stein ist die Schirmfläche besonders weicher



Ein über weiche Brusttaschenverklebung durch Knochling



Auch in GEL bis 50% erhältlich



Die Optionen für einen Look in dunklen Farben unter "Produkt" auf der Seite zu

Kollektionsgrößen
XS - S - M - L - XL - XXL - XXXL - 4XL - 5XL

Material

Oberteil	Unterteil	Futter	Design
100 % Polyester TRU-Meshkurve Ripstop	100 % Polyester 100 % Polyester Fluo	100 % Polyester	flexibles flexibles
ca. 260 g/m ²			



Zertifiziert nach Normen



Farboptionen



2280	2381	2382	2385	2321
blau/schwarz	schwarz/schwarz	schwarz/schwarz	schwarz/schwarz	schwarz/schwarz

OUTDOOR WORKWEAR

Highline Winterjacke

Einsatzbereit bei Schnee, Regen und Wind

Die wasser- und winddichte Highline Winterjacke ist durch das Fleece und den hinterlegten Reißverschluss am Kragen innen bequem, auch wenn es von außen ungemütlich wird.



Extras

- wasserdicht, winddicht
- herausnehmbare Kapuze
- 2 weiche Seiten Taschen mit Reißverschluss, 2 Brusttaschen mit Fleece
- Befestigung an Brust, Arm- und Handgelenken
- elastische Armbündchen
- einstellbare Kapuze im Kragen
- Brustweitenverstellung mit Knöpfchen
- breitere, verstellbare Formel-Breitpass am Kragenbereich

Konfektionsgrößen

Internationale Größen

XS - S - M - L - XL - XXL - XXXL - 4XL - 5XL

Material

Oberteil	Wulststreif	Futter	Design
100 % Polyester	100 % Polyester	100 % Polyester	Reflektieren
PU-beschichtet			

Pflegehinweise



Zerstoßen und Merken



Die **Reißverschlüsse** am Kragen sorgen für einen **Topfunktions**



Die **Reflektieren** an Brust, Arm- und Handgelenken sorgen für **deutliche Sicht**



Auch in **4XL** bis **5XL** erhältlich



Die **Reflektieren** an Brust, Arm- und Handgelenken sorgen für **deutliche Sicht**



Farbvarianten



2280	2311	2312	2385	2720
blau	grau	rot	grün	grau

OUTDOOR WORKWEAR

Mont Damen Winterjacke

Robust, schick und funktional

Passend zur Mont Damen Bundhose wurde die Mont Damen Winterjacke entwickelt. In den vielen Taschen lässt sich alles verstauen, was Frau braucht. Außerdem wärmt die Jacke perfekt und ist zudem atmungsaktiv und wasserdicht.



3 mm 60% PU
2.000 mm

Echtis

- atmungsaktiv
- wasserdicht
- winddicht
- Nylon-Innenleder
- 2 Schultertaschen mit Befestigungslas
- 2 Brusttaschen mit Reißverschluss
- thermoisolier / forstweilwappbar
- Kapsel im Kragen, abnehmbar mit Verschlussgirdelchen
- 1 Innentasche
- verstellbarer Kordelzug im Bund
- Armbündchen mit Polsterung aus verstellbar
- Flexion in Hüften
- stehende Reißverschlüsse an den Ärmeln, Schalen und im Hülftenbereich

Kerbfaltenmagneten

Internationale Größen

XS - S - M - L - XL - XXL - XXXL - 4XL

Material

Darlegung	Wulstung	Falte	Design
100 % Polyester	100 % Polyester	100 % Polyester	Reißverschluss
100 % Leder			
ca. 365 g/m ²			

Pflegehinweise



Bei Anordnung verleiht die **Reißverschlüsse an der Schulter**



Bei Anordnung verleiht die **Reißverschlüsse an der Hüfte**



Bitte beachten Sie, dass die Jacke in einem 1/2- oder 3/4-Ärmel-Design erhältlich ist.

Farbvarianten



0440
schwarz



OUTDOOR WORKWEAR

Norit Herren Winterjacke

Stylischer Alleskönner

Sowohl bei der Arbeit als auch in der Freizeit die perfekte Outdoor-Jacke. Das coole und dezente Design überzeugt auf den ersten Blick. Die ergonomische Haoptik des Obermaterials und die zahlreichen Techniken überzeugen auch auf den zweiten Blick.



2.100 g/m² GSM

1.000 mm

Echtheit

- dreifachelastisch
- wasserdicht
- winddicht
- Nylon-Innenfutter
- 2-Scheitelschulter mit Selbstverschluss
- 2-Gürtelschulter mit Reißverschluss
- Thermolager Frontschulterverschluss
- Kordelzug in Kragen, einstellbar mit Verschiebeschrauben
- 1-Wechselkappe
- verstellbarer Kordelzug im Bund
- Amselbündchen mit Klettverschluss verstellbar
- Pflanzel im Kragen
- schmerzfrei beladbar an den Armen, Schultern und im Rückenbereich

Kernleistungsprofilen

Internationale Größen

XS - S - M - L - XL - XXL - XXXL - 4XL

Material

Obermaterial	Wulstierung	Futter	Design
100 % Polyester	100 % Polyester	100 % Polyester	Reflektieren
100 % Merinowolle			

Pflegehinweise



Die **Reflektoren** an der Schulter sorgen für einen optimalen Sichtschutz und lassen sich abnehmen.



Die **Windweiche** Kordel sorgt für einen angenehmen Tragekomfort und lässt sich leicht abnehmen.



Die **Reflektoren** an diesem Artikel in allen Größen sind **„Anbieter“** auf Amazon.de

Farbvarianten



6430 schwarz

OUTDOOR WORKWEAR

Norit Softshellblouson

Cooler Blouson für die Übergangszeit

Die passende Jacke bei kühleren Temperaturen ist im direkten Vergleich die perfekte Kombination zu jeder Norit Hose. Die Verstärkung an den Ellbogen und Schultern ist ein robustes und optisches Highlight.



Extras

- unelastisch
- wasserabweisend
- 2 Seitentaschen mit Reißverschluss
- Formelabweichung: bisshingel
- Strickbündchen an Ärmel und am Bund
- Ellbogen- und Schulter mit robusten Bezug

Kerfästungsoptionen

Internationale Größen

XS - S - M - L - XL - XXL - XXXL - 4XL

Material

Oberteil	Beckenteil	Fettel
100 % Polyester, 70% Membran, ca. 480 g/m ²	100 % Polyester	100 % Polyester

Pflegehinweise



 Informationen für diesen Artikel in Ihrer Sprache unter „Produkter“ auf www.riemco.de

Farbvarianten



0420
schwarz

OUTDOOR WORKWEAR

Plaine Allwetterjacke

Ein echter Partner bei Regen, Sturm und Schnee

Wasserdicht und atmungsaktiv bei Nässe und in Kombination mit der Plaine Fleecejacke oder Softshelljacke ist die Plaine Allwetterjacke ein absoluter Winterheld.

Tipp: Die Fleece- oder Softshelljacke lässt sich als Innenjacke hervorragend mit der Allwetterjacke kombinieren. Einfach einsteppen und fertig ist die Winterjacke.



2100 g/m² (20)



2100 g/m² (20)



Extras

- atmungsaktiv, wasserdicht, winddicht
- Nylon bestreift
- Ripcordsystem
- Kapuze im Kragen, Polsterkissen
- Brusttasche links rechte Seite
- eingetragene Brusttasche rechts plus Handtasche
- 2 Schürhaken

Konfektionsgrößen

Internationale Größen

XS - S - M - L - XL - XXL - XXXL - 4XL

Material

Gewebe

100 % Polyester
 Pulverschweiß 300°
 Scotchlo® 8012/4

Pflegehinweise



Zerstoßen und Merken



Wie oder was - je nach Konzeption entscheiden Sie, ob Sie die Kapuze weglassen oder einsteppen lassen!



Je kleiner (kleiner) diese verstellbare Brusttasche auf dem Ärmel sein, desto besser!



Verstellbare Kordelwickler zum Einsteppen. So können Sie die Plaine Fleece- oder Fleecejacke einsteppen lassen.



• **3M** Scotchlo® für einen Schutz vor Wasser und Schmutz

Farbvarianten

2510	2511	2512	2513	2514	2515	2516	2517
schwarz/grün	blau/schwarz	blau/grün	grau/schwarz	braun/schwarz	grün/schwarz	schwarz/schwarz	rot/schwarz

OUTDOOR WORKWEAR

Plaine Softshelljacke

Außen hart – innen zart

Die wasserabweisende Softshelljacke stellt sich zwischen Sie und die Schmutzluftwetter, während Sie durch das Fleece auf der Innenseite höchsten Tragekomfort genießen.

Tip: Die Softshelljacke lässt sich als Innenjacke ideal mit der Allwetterschicht kombinieren. Einzeln und fertig ist sie Winterjacke.



2188 g/m² (200)

Eigenschaften

- wasserabweisend
- atmungsaktiv
- 2 Separationen mit Reißverschlüssen
- 1 Brusttasche rechts mit Reißverschluss
- durchgehender Frontreißverschluss
- verstellbare Kniebündchen
- Kordelbündeln

Kollektionsgrößen

Internationale Größen
XS - S - M - L - XL - XXL - XXXL - 4XL

Material

Gewicht: 96 % Polyester, 4 % Baumwolle, Kordelbündeln ca. 318 g/m²
Design: Kordelbündeln 30cm "Scotchdyne"® 8912N

Pflegehinweise



Zertifizierungen und Normen



Daun- oder **Reißverschluss mit Stahl**, vermeiden Sie die Verletzung der **Kordelbündeln** mit der **Plaine**.



Wählen Sie die **Reißverschluss der Kordelbündeln** mit der **Plaine**.



Die **verstellbaren Kniebündeln** sind leicht polieren können sie.



Die **Reißverschluss** für **Reißverschluss** in **Reißverschluss** oder **Reißverschluss** auf **Reißverschluss**.

Farbvarianten

2188	2189	2190	2191	2192	2193	2194	2195	2196	2197
Reißverschluss	Kordelbündeln	Reißverschluss	Reißverschluss	Reißverschluss	Reißverschluss	Reißverschluss	Reißverschluss	Reißverschluss	Reißverschluss

OUTDOOR WORKWEAR

Plaine Winterblouson

Mehr Funktion bei Wind und Wetter

Bei atmungsaktive und wasserdichte Winterblouson spendet Wärme für den Oberkörper, schließt dank Bündchen an Ärmeln und Bund perfekt ab und hält Nässe ab.



3.000 g/m²/24h 1.000 mm

Extras

- atmungsaktiv, wasserdicht, windfest
- Nette Herstellertüte
- Reißverschluss, Koppel in Elbogen
- Belüftung
- 1 Brusttasche links mit Patte
- eingepölte Brusttasche rechts
- plus Handtasche
- 2 Sitzerlöcher
- 2 seitliche Brusttaschen und
- 2 aufgesetzte Seitentaschen
- Armbündchen links
- Oberarmtasche unter der Fortepatte
- Innenfutter gestriegelt
- verdeckter Frontreißverschluss
- Strichbündchen am Bund
- elastische Kniebündchen
- durch Reißverschluss

Konfektionsgegeben

Internationale Größen

XS - S - M - L - XL - XXL - XXXL - 4XL

Material

Gewebe 100 % Polyester, Polycarbonat
PULVERWEICHNER 3M™ Scotch™™ 9912M

Pflegehinweise



Zerstoßen und Reparieren



Das **Riemen am Kragen** und das angedeutete **Trägerprofil** für einen besseren



Bei **eingepölte Brusttaschen rechts und links** ermöglicht es ein höheres Verträglichkeit von Regen, Schnee und Co.



Im **Kinnort der Knie** findet man den **Reißverschluss** für **Armbündchen** und die **Patte** für **Handtasche**.



3D-Optik: Bei diesem Artikel ist die 3D-Optik unter "Produkt" auf der Seite zu finden.

Farbvarianten

2590	2591	2592	2593	2594	2595	2596	2597
schwarz/weiß	schwarz/blau	schwarz/rot	schwarz/weiß	schwarz/rot	schwarz/grün	schwarz/weiß	schwarz/rot

OUTDOOR WORKWEAR

Plaine Winterweste

Wärmt die Körpermitte

Wer sich im Winter viel bewegen muss, benötigt genügend Bewegungsspielraum und gleichzeitig Wärme. Die Plaine Winter Weste bietet beides und ist der ideale Partner für Arbeiten an der frischen Luft.



Wichtige Arbeitsbereiche haben in der Plaine Winter die Patches für mehr Schutz.



2100 g/m² (210)

Extras

- atmungsaktiv, wasserabweisend
- Nylon bestreift
- fleischelastig
- Befestigung
- 1 Brusttasche links mit Patte und Klettverschluss
- flegete Brusttasche rechts
- Handtasche auf der rechten Brust
- 1 Seitlicher
- 2 seitliche Endklettverschlüsse
- 2 aufgesetzte Seiten Taschen
- Daunenversteck
- unter der Fronttasche
- Invertierter gestiegte
- verdeckter Frontöffnungsplan



Durch den flegeten Nadelnaht sind die Arme beim Arbeiten gut geschützt.

Kollektionsgrößen

Intensivsterle Größen

XS - S - M - L - XL - XXL - XXX - XXXL - 4XL

Material

Gewebe 100 % Polyester
Design Reflexklettarm
PULVERKLEBTE 3M™ ScotchLite™ 9012H

Pflegehinweise



Zerstoßen und Merken




3M ScotchLite™
 Reflektives Material



In den wichtigsten Einsatzbereichen können Sie sich auf wichtige Umkleidung verlassen.



3M™ ScotchLite™ für einen effektiven Schutz vor UV-Strahlung und Reflexion der Wärme.




Farbvarianten

2580	2581	2582	2583	2584	2585	2586	2587
schwarz/grün	blau	blau/schwarz	grau/schwarz	braun/schwarz	grün/schwarz	schwarz/schwarz	rot/schwarz

OUTDOOR ZUBEHÖR

KLEINE DETAILS – GROSSER KOMFORT

Kälte, Wind, Regen, Handwerker und Bauarbeiter müssen jedem Wetter trotzen. Mit dem PLANAM Zubehör können ihnen extreme Temperaturen oder Nässe nichts anhaben. Die wärmende Mützen oder moderne Schlafsportfunktionale Extras machen ihren Arbeitstag so angenehmer wie möglich.



PLANAM Fashion for your profession

ZUBEHÖR

Fleecemütze

Superweich und wärmend

Auch der Kopf braucht einen guten Käseblocker. Die Fleecemütze ist besonders weich und anstrahlungsarm.



Extras

- elastisch und aerorunningpass
- gepolsterte Korpore
- für zusätzliche Schürze der Ohren und der Stirn
- farbliche Abzeichnung auf viele ANWENDUNGSARTEN!

Größen

Internationale Größen
M-L

Material

Oberstoff
100 % Polyester
Fliese

Pflegehinweise



Farbvarianten



→ bestanden Sie diesen Artikel in allen Größen
unter „Produkte“ auf www.planam.de

ZUBEHÖR

Strickmütze 2-farbig

Leicht und doppelt einsetzbar

Ob auf links oder auf rechts gedreht – die 2-farbige Strickmütze lässt sich von beiden Seiten tragen und passt sich perfekt der Kopfform an. Das Material hält Kopf und Ohren warm.



Extras

- leichte Strickmütze als Wunderschön gerollbar
- zudem 2-farbig und lässt sich doppel 1-farbig
- elastisch und aerorunningpass
- farbliche Abzeichnung auf viele ANWENDUNGSARTEN!

Universalgüte

Material

Oberstoff
100 % Polyester

Pflegehinweise



Farbvarianten



→ bestanden Sie diesen Artikel in allen Größen
unter „Produkte“ auf www.planam.de

ZUBEHÖR

Fleeceloop

Wärmend ohne Ende

Der leichte Fleece Schal lässt sich einfach an- und ausziehen. Dank der Loop-Form bleibt er bei jeder Bewegung an der richtigen Stelle. Der Kordelzug ermöglicht eine individuelle Faserung und kann den Schal durch Ziehen auch zur Mütze umwandeln.



Extras

- leichter Fleecestrich als Loop gestrickt
- elastisch und atmungsaktiv
- ermöglicht Kordelzugverstellbar und kann auch als Mütze zu fassen
- Breite ca. 27 cm
- Umläng ca. 81 cm

Universalgrippe

Material

Gewebe
100 % Polyester
Fleece

Pflegehinweise



Farbvarianten



→ Bei Bestellung: Sie erhalten Artikel in einem Quader unter „Produkt“ auf Pinterest

ZUBEHÖR

Strickloop

Rundum bequem und warm

Der grob gestrickte Schlauchschal sieht nicht nur modisch aus. Mit seiner Breite von 40 Zentimetern schmiegt er sich perfekt an den Hals an und hält richtig warm.



Extras

- grob gestrickter Schlauchschal
- Breite ca. 40 cm
- Umläng ca. 81 cm

Universalgrippe

Material

Gewebe
100 % Polyester

Pflegehinweise



Farbvarianten



→ Bei Bestellung: Sie erhalten Artikel in einem Quader unter „Produkt“ auf Pinterest

ZUBEHÖR

Gürtel elastisch

Flexibel und komfortabel

Mit dem stufenlos verstellbaren Gürtel sitzt jede Hose optimal. Der hohe Stretchanteil sorgt dabei für die richtige Bewegungsfreiheit. Das Highlight liegt im Detail: Auf der Rückseite der Metallschnalle finden Sie einen verstellbaren Nachstrichmarkeur.



Extras

- elastischer Gürtel mit Metallreißhufe
 - elastischer weicher Klettverschluss
 - hoher Tragekomfort durch Stretchanteil
 - Breite ca. 41 mm
 - Länge kann individuell gesteuert werden, 2 Längen erhältlich
- Wichtig! Auf der Rückseite der Schnalle ist ein verstellbarer Nachstrichmarkeur eingearbeitet.*

Längen

118 cm und 150 cm

Material

70 % Polyester
30 % Elasthan

Pflegehinweise



Wichtiger Hinweis: Bitte immer am Verschluss der elastischen Fiberschnalle fixieren!

Farbvarianten



0240
schwarz

0241
dunkelblau


0242
dunkelgrau

ZUBEHÖR

Kniepolster

Gut geschützt und angenehm zu tragen

Das Kniepolster sorgt beim Arbeiten für einen weichen Untergrund und schützt die Knie nach EN 14994. Dank der Weidenstruktur passt es sich optimal der Knieform an und bietet damit einen hohen Tragekomfort. Die Polster lassen sich einfach in die Kniezwischen der PLAMAM Bund- und Leinwand oder der Röhrenkombis einsetzen.



Extras

- Kniepolster nach EN 14994 Typ 2 in Verbindung mit allen PLAMAM Bund- und Leinwänden sowie Röhrenkombis mit Kniezwischen
- Kniepolster erhältlich in drei verschiedenen Größen
- ergonomischer Tragen und optimale Anpassung an das Knie durch die Weidenstruktur
- Maße: 25 x 11,5 cm

Einheitsgröße

Zertifiziert und Normen



EN 14994 Typ 2

Farbvarianten



99001072
schwarz



Fashion for your profession

NORMEN & ZERTIFIZIERUNGEN

NORMEN & ZERTIFIZIERUNGEN

Kurzinformation zu Persönlicher Schutz- ausrüstung (PSA)

Personliche Schutzausrüstung (PSA) dient dem Schutz des Trägers. Sie wird in drei Kategorien eingeteilt.

PSA Kategorie I

Schutzkleidung der Kategorie I schützt vor erheblichen persönlichen Risiken durch Abstrahlung von Bestrahlung niedriger und hoher Energie mit geringerer Wirkung kann z.B. Polyethylen gegen Strahlung. Für Schutzkleidung der Kategorie I muss keine EG-Baumusterprüfbescheinigung ausgestellt werden.

PSA Kategorie II

In dieser Kategorie werden alle PSA erfasst, die weder der Kategorie I noch der Kategorie III zugeordnet sind. Sie schützen Personen vor Gefahren ersterer Klasse, z.B. Wärmeschutzkleidung oder hinderlicher Wärmehitzstrahlung. Eine weitere Stelle muss Schutzkleidung der Kategorie II enthalten und eine EG-Baumusterprüfbescheinigung ausstellen. Beispiel für 1 Jahre gültig.

PSA Kategorie III

Kategorie III werden alle PSA zugeordnet, die gegen isolierte Gefahren oder erste Auswirkungen bei ausdehnenden strahlen zählen und bei denen ein direktes Ausgehen muss, das der Benutzer die wesentliche Wirkung der Gefahr nicht rechtzeitig erkennen kann, z. B. die Gefahr eines Strahlungsbrandes oder einer Überdosis. Die Zustimmung muss ebenfalls durch eine externe Stelle erfolgen. Außerdem umfasst PSA der Kategorie III einen EG-Qualitätsbewertungsprozess, welcher die Überwachung einschließt und die Nutzung in regelmäßigen Abständen vorschreibt. Die zugehörige EG-Baumusterprüfbescheinigung ist ebenfalls für 5 Jahre gültig.

Veränderung und Veränderung von Persönlicher Schutzausrüstung (PSA)

Besteht bei der Veränderung von Personlicher Schutzausrüstung (PSA) in ein notwendig, dass die Art der Veränderung (speziell auf die Baumusterprüfbescheinigung der PSA abgezielt) zu und dementsprechend nachvollziehbar ist. Auch hier kann PLAMM oder Vektus zur verlässlichen Möglichkeit, die Hersteller legen auf die PSA, aufzuzugehen. Bei jeglicher Veränderung von PSA, die nicht nachprüfbar ist, verliert die Baumusterprüfbescheinigung und der vollständige Schutz des Trägers ist nicht mehr gewährleistet.

Informationen zur neuen PSA-Verordnung

Umstellung von Richtlinie 89/686/EWG auf die Verordnung (EU) 2016/425

Ab 21. April 2018 werden Baumusterbescheinigungen gemäß der neuen PSA-Verordnung ausgestellt. Welche gültigen Altscheinigungen mit 1. Baumusterbescheinigungen sind, müssen 5 Jahre gültig.

2. Nach der Übergangszeit von 1. Juli bis 21. April 2019 darf nur noch PSA nach der neuen Verordnung in den Verkehr gebracht werden. Bis dahin in den Verkehr gebrachte PSA darf auch weiterhin nach dem 21. April 2019 nach Richtlinie 89/686/EWG diese Einzelanforderungen für den Hersteller erfüllt werden.

3. Einige PSA der Klasse I vor überprüfbar sind. Weiterhin wird es für Klasse III, II angepasst, z. B. Schutzkleidung oder PSA die Schutz vor Erstickung bietet.

4. PSA für die I und für die II, II muss weiterhin durch eine externe Stelle zertifiziert werden.

5. Baubehörde Zuständig nach Richtlinie 89/686/EWG behält weiterhin bis zum 21. April 2023 ihre Zuständigkeit. Änderungen jedoch die Kategorie der PSA, z.B. Schutzkleidung von der PSA Klasse II auf PSA Klasse III, ist das alte Zertifikat bis 21. April 2019 gültig.



CE-Kennzeichnung

In der Richtlinie 89/686/EWG und auch in der PSA-Verordnung wird die Kennzeichnung von Personlicher Schutzausrüstungsgegenständen (D-Zertifikat bescheinigen) „Einfachkennzeichen, Conformitätskennzeichen“ – „Einfachkennzeichnung mit der EU-Kennzeichnung“.

- es ist eine Herstellerkennung
- das CE-Zertifikat wird immer vor dem Hersteller angegeben
- das Zertifikat zur Produkte, für die nach über bestmögliche Kriterien die CE-Kennzeichnung vorgeschrieben ist.
- es ist somit keine freiwillige Kennzeichnung
- alle PSA der Klasse I, II und III müssen mit einem CE-Kennzeichen versehen sein

Das Kennzeichen liegt einem Hersteller-Schutzbekanntnis für Produkte mit Kennzeichnungspflichtige Produkte müssen mit „CE“ gekennzeichnet werden, damit sie überhaupt innerhalb der EU in Verkehr gebracht werden dürfen.

EN 14058 Schutzbekleidung gegen Kälte Umgebung

Bei geringfügig niedrigen Temperaturen werden klimatisierende gegen stärke Abstrahlung des Körpers durch die Abstrahlung in verschiedenen Bereichen, wie z. B. in der Lebensretterstrahlung in diesen Fällen brauchen die Klimatisierung nicht nur wärmeisolierend oder Luftaustausch, sondern müssen in der Lage zu sein, die klimatisierende einen nach Schutz des Körpers gegen kalte Umgebung.

EN 342 Schutzbekleidung gegen Kälte

Die Schutzkleidung wird bei Arbeiten in kalten Umgebungen. Ein wesentlicher Schutz ist die, dass die Bekleidung als Frost - Latex, Blasen - Latex oder Gummi gefertigt werden. Weiterhin ortsgerechte Kopf- und Handbekleidung sowie Schutzschuhe. Bei dem Arbeitenden nach EN 342 wird die Wärmestufen nach der Luftfeuchtigkeit gemessen.

Das Phänomen gibt Auskunft über den Grad der Schweißung. Die Zahlen die sich darüber befinden, bedeuten z. B. 4,07 (II) gemessene wärmeisolierte Durchdringung bei starker Müdigkeit, aber leichter und ruhiger Bewegung. Entsprechende Empfehlungen bei unterschiedlichen Umgebungstemperaturen erhalten Sie bitte, anhand des gemessenen Wertes der folgenden Tabelle:

Kategorie	Temperaturbereich		Temperaturbereich		Temperaturbereich	
	min	max	min	max	min	max
III	0°C	10°C	0°C	10°C	0°C	10°C
II	0°C	10°C	0°C	10°C	0°C	10°C
I	0°C	10°C	0°C	10°C	0°C	10°C
III	0°C	10°C	0°C	10°C	0°C	10°C
II	0°C	10°C	0°C	10°C	0°C	10°C
I	0°C	10°C	0°C	10°C	0°C	10°C

DIN EN 14404 Kniechutz für Arbeiten in knien Position

Bei Arbeiten in knien Position entstehen ein ständiger Druck auf das Knie. Kniechutz soll die anfallenden Kräfte gleichmäßig verteilen. Außerdem sollen Verletzungen oder Schäden durch Härte, Reibung, scharfe Steine oder scharfe Gegenstände, die auf dem Unterschenkel liegen, vermeiden werden. Kniechutz wird in 4 Typen unterteilt:

- Typ 1: Kniechutz der einen Kniebeugung stabilisiert und ein Bein befestigt wird.
- Typ 2: Passt in die Kniekehle an den Hosenbeinen oder ähnlich an der Kniekehle befestigt.
- Typ 3: Ausrichtung der Knie an Knie befestigt wird.
- Typ 4: Kniechutz der bei den Verletzungen an der Kniekehle befestigt wird.

Zusätzlich werden drei Leistungsstufen unterschieden:

NORMEN & ZERTIFIZIERUNGEN



Stufe 0: Kein Schutz gegen Brandstich.
Stufe 1: Der Kleinstadtl ist für einen kleinen Un-
terschied geeignet, bei dem keine Gefährdung durch
mehr als 1 cm hohen Gegenstände vorhanden ist.
Stufe 2: Der Kleinstadtl ist für den Gebrauch unter
schwierigen Bedingungen geeignet wie z. B. beim
Klima auf einem Bergespäth oder Sandstrichen.



Der Oeko-TEX® Standard 100 ist ein weltweites
Pflanz- und Zertifikatssystem für textile Stoffe,
Zwischen- und Endprodukte aller Verarbeitungs-
stufen. Beispiele für zertifizierte Artikel sind
und getextelte Gewebe, rote und gelbe
weiche Gewebe und Gerichte, Vorhänge,
in Arbeit (Bekleidung aller Art, Heim- und Haus-
textilien, Bettwäsche, Friseurwaren, Leinwand, Spiel-
zeuge (VVR))

Kriterien

- Die Schadstoffgrenzen sind:
- gesetzlich festgelegte Schadstoffe
- gesetzlich festgelegte Schadstoffe
- bestimmten gesetzlich festgelegten
Grenzen nicht überschritten werden dürfen

Warum Oeko-TEX®?

Der Oeko-TEX® Standard 100 wurde zu Beginn der
1990er Jahre als Reaktion auf ein Bedürfnis von
Verbrauchern und der allgemeinen Öffentlichkeit
nach gesetzlich nicht untersuchten Textilien
entwickelt. „Oeko-TEX“ ist eine Marke für
sichergestellt, dass in dieser Zeit weit verbreitet
und hergestellt die bei der Herstellung ver-
wendeten Chemikalien paarsweise als negativ und
gesundheitsgefährlich sind.

Die Ansprüche an moderne Textilprodukte haben
sich ebenfalls nicht ohne den Einsatz bestimmter
drehbarer Substanzen verändert. Moderne
Farben, weiche Pflege, lange Lebensdauer und viele
weitere funktionelle Eigenschaften von Textilien
werden heute gefordert und sind je nach Verwen-
dungszweck (z. B. bei Bekleidung und Schut-
zbekleidung) von Teil unentbehrlich.



Die UV-Schutzkleidung mit integriertem Sonnenschutzfaktor

Die gelbe menschliche Figur, die Haut, ist ge-
wöhnlich in Sonne gelben Faktoren ausgesetzt. Die
UV-Strahlung der Sonne können die Hauterkrankun-
gen, normale Sonnenstrahlung sind ausbreitend
und keine haben ausreichendes Schutz.
Zertifizierte Sicherheit garantiert die UV-Schutz-
kleidung von PLANAM.

Ausgegangen mit dem UV-Schutz-Zertifikat
„PROTECT 40“ und „PROTECT 40“ gewährleistet
die Kleidung einen optimalen Sonnenschutz. Wie bei
Sonnenschutzmitteln, kann es sein, dass die
Schutzkleidung für eine gefühlte, einige Verwir-
rung. Mit der PLANAM-Modellen kann sich der
Träger also 0,4 bis 0,6 Mal länger in der Sonne auf-
halten als empfohlen. Die weiche Bekleidung
ist hochwertiger Sonnenschutzkleidung keine sind
den optimalen Schutz für die Haut. Einmalige
Menschen können sich länger in der Sonne aufhal-
ten, ohne sich anzuzeigen Körper erkennen zu müs-
sen. Wichtig ist es dabei, den individuellen Hauttyp
zu berücksichtigen, um die Eigenschaften der
möglichsten Sonnenschutzkleidung. Die Auswirkungen
zu reduzieren zu bestimmen. Die Auswirkungen
UV-Schutzfaktor 0,4 bis 0,6 Mal länger, um sich
dieser Faktor die Eigenschaften haben auch ein
Träger von Textilien verlängert werden kann.



Initiative zur Einhaltung von Sozial- standards in Produktionsländern

PLANAM hat sich die Initiative „Fair Wear“ ein-
verbunden der Fair Wear Foundation (FWF)
angeschlossen. Fair Wear Foundation ist eine
Initiative, die Bekleidungs- und „social fair“
initiativen, die ein ethisches, menschenwürdiges
Umfeld bei der Arbeitsbedingungen in den einge-
kauften Ländern zu gewährleisten. Die Initiative
sichert, dass die Arbeitsbedingungen den
Anforderungen entsprechen.

Wir sind stolz auf die sozialen Verantwortung bewirkt
und stellen auch die ethischen Aspekte
in Bezug auf Arbeitskräfte und den hohen der
Zurechnung. Wir sind verpflichtet, wir unsere
Lieferanten, Mindestanforderungen für Umwelt und
Sicherheit in Arbeitsverhältnissen zu gewährleisten und die
Arbeitskräfte und Entlohnung auf Grund der sozial-
dieser oder anderen Kriterien zu gewährleisten und
die Verantwortung zu übernehmen.

PLANAM hat sich die Initiative „Fair Wear“ ein-
verbunden der Fair Wear Foundation (FWF)
angeschlossen. Fair Wear Foundation ist eine
Initiative, die Bekleidungs- und „social fair“
initiativen, die ein ethisches, menschenwürdiges
Umfeld bei der Arbeitsbedingungen in den einge-
kauften Ländern zu gewährleisten. Die Initiative
sichert, dass die Arbeitsbedingungen den
Anforderungen entsprechen.

Somit können wir eine verantwortungsvolle Produk-
tion bei unseren Lieferanten auf Basis der Sozial-
standards sicherstellen.
Weitere Informationen: Sie unter www.fairwear.eu

3M™ Scotch™® Adhäsivkleber 8912N

3M™ Scotch™® Adhäsivkleber 8912N-Silber wurde
entwickelt, um auf Werkstücke sowie Abbin-
der und Beschichtung, die Schutzkleidung des Klebers bei
Dreharbeiten und anderen Schutzverfahren zu
nutzen. Bei Anwendung durch Adhäsivkleber
werden Kleber das Kleber nicht mit jedem
auch der Träger am Schutzkleber. Scotch™
Adhäsivkleber 8912 N Silber klebt auf Stahl-
werkzeugen ohne Glühbirne, die auf ein kleb-
bares Klebmittel (95% Polyester/5% Acrylat) an-
gebracht werden. Es überträgt kein Wasser ein in
die Kleber-Lösungsmittel Phase 2, gelöst
Mittelwertwerte. Die Kleberkleber
Eigenschaften sind abhängig von der Anwen-
dung auf der Beschichtung.

3M™ Thinsulate™ Isolation

– eine moderne Faserstruktur, die durch ihre
fadenförmigen und unregelmäßigen Eigenschaften einen
Mikroklima schafft. In Kombination mit der 110g/m²
Polyesterstruktur sind die 3M™ Thinsulate™
Isolation – moderne-Verwendung entsteht zu einem
Mikroklima, die Eigenschaften sind, die bei
der Kleber Kleber sind.





PLANAM

Fashion for your profession

Fashion for your profession

PFLEGEHINWEISE

OUTDOOR PFLEGEHINWEISE 216 | 217

PFLEGEHINWEISE

Wuschen

Dieses Symbol sagt aus, ob eine Handwaschschale möglich ist oder nicht, und gibt an, wie oft Sie Ihre Hände waschen müssen. Die Zahlen im Uhrförmigen Pfeilsymbol geben Ihnen die Wuschvorgänge an. Das Kreuz zeigt an, dass Sie Ihre Hände nicht waschen dürfen. Ein Balken unterhalb des Uhrförmigen Pfeilsymbol zeigt eine mögliche Behandlung für verschiedene Wuschvorgänge und geringere Duschzeiten an.

Kochwäsche	Wäsche handgebleicht aus Baumwolle oder Leinen, weiß, sehr dick, gefaltet oder bedeckt, Formel ganz flach, Empfindliches Wollprogramm einleiten.
Handwaschgang	Mit hochwirksamen Jodantiseptika für Hände waschen, 60 Sekunden einwirken lassen, gründlich abspülen.
Handwaschgang	Mit hochwirksamen Jodantiseptika für Hände waschen, 40 Sekunden einwirken lassen, gründlich abspülen.
Handwaschgang	Mit hochwirksamen Jodantiseptika für Hände waschen, 30 Sekunden einwirken lassen, gründlich abspülen.

Sonnenwuschgang	„Physioleichte“ Artikel beispielsweise aus Modal, Viskose oder aus synthetischen Fasern (Polyester, Polyacryl und Polyester). Wuschvorgang mit warmem Wasser (Formel bis höchstens 70°C). Empfindliches Wollprogramm vermeiden. Wapen-Kontaktpunkt nicht oder nur kurz schwebeln.
Sonnenwuschgang	30°C Feinwasch-/Wollwaschgang Artikel beispielsweise aus reiner Wolle. Diese Wuschvorgänge sind für empfindliche Wolle nicht geeignet. Empfindliches Wollprogramm einleiten.

Sonnenwuschgang	30°C Feinwasch-/Wollwaschgang Artikel beispielsweise aus reiner Wolle. Diese Wuschvorgänge sind für empfindliche Wolle nicht geeignet. Empfindliches Wollprogramm einleiten.
Sonnenwuschgang	30°C Feinwasch-/Wollwaschgang Artikel beispielsweise aus reiner Wolle. Diese Wuschvorgänge sind für empfindliche Wolle nicht geeignet. Empfindliches Wollprogramm einleiten.

Blanchieren

Das Dreieck gibt einen Hinweis, ob der Artikel gebleicht werden darf oder nicht.

	Alle Bleichen Das kreisförmige Dreieck ist das Symbol für die meisten oder alle Bleicharten.
	Sauerstoffbleiche Nur Sauerstoffbleiche (peroxidierte Bleichmittel) sind möglich.
	Nicht bleichen Das Dreieck mit einem durchgehenden Balken zeigt an, dass der Artikel nicht gebleicht werden darf.

Wäschetrockner

Das Quadrat ist das Symbol für den Trocknungsprozess. Der Kreis darin gibt den Hinweis auf die Trocknung in Wollschonere. Die Zahlen im Uhrförmigen Pfeilsymbol geben Ihnen die Trocknungsvorgänge an. Das Kreuz zeigt an, dass Sie Ihren Wollschonere nicht benutzen dürfen. Ein Balken unterhalb des Uhrförmigen Pfeilsymbol zeigt eine mögliche Trocknung für verschiedene Trocknungsvorgänge an.

	Alle Trocknen Das kreisförmige Quadrat ist das Symbol für die meisten oder alle Trocknungsarten.
	Nicht im Wollschonere trocknen Das Dreieck mit einem durchgehenden Balken zeigt an, dass der Artikel nicht im Wollschonere trocknen darf.

Bügeln

Das Rechteck zeigt den Temperaturbereich an, in dem Sie bügeln dürfen. Die Zahlen im Uhrförmigen Pfeilsymbol geben Ihnen die Bügelvorgänge an. Das Kreuz zeigt an, dass Sie Ihren Bügelbrettchen nicht benutzen dürfen. Ein Balken unterhalb des Uhrförmigen Pfeilsymbol zeigt eine mögliche Bügelbehandlung für verschiedene Bügelvorgänge an.

	Alle Bügeln Das rechteckige Symbol ist das Symbol für die meisten oder alle Bügelarten.
	Nicht bügeln Das Rechteck mit einem durchgehenden Balken zeigt an, dass der Artikel nicht gebügelt werden darf.



MEDIENDATENBANK

Alle Daten für Sie schnell auf Zugriff

Sie möchten unsere Produkte und Produktionen für Ihre Kunden abbilden? Mit unserer Mediendatenbank haben Sie schnellen Zugriff auf alle Mediadaten, wie Produktfoto, Farben, Schriften und Symbole.

Ihr persönlicher Zugang

Sichern Sie sich jetzt Ihren Zugang und rufen Sie Ihr persönliches Passwort bei uns an: info@planam.de
Wir lassen Ihnen umgehend Ihren persönlichen Zugang zukommen und erläutern Ihnen gerne die Nutzungsmöglichkeiten der Datenbank.



PLANAM Fashion for your profession

FASHION FOR YOUR PROFESSION



PLANAM

PLANAM Arbeitshilfen/Service-Portal
Lever Straße 51 | 33412 Harsewinkel
Fax: +49 5231 8905-4 | Fax: +49 5231 9926-22



Weitere Informationen zu den PLANAM
Kollektionen finden Sie unter www.planam.de



Ihr PLANAM Fachhändler

Weitere Informationen zu den PLANAM Kollektionen
finden Sie unter www.planam.de

